



# 期货研究报告-盐化工品种周报

投研中心：孙连刚

投资咨询资格号：Z0010869

日期：2026.4.10

# 目录

CONTENTS

1

盐化工品种市场行情回顾

2

盐化工品种基本面格局

3

盐化工品种观点总结

## 纯碱期货主连合约走势



资料来源：文华财经、江海汇鑫期货整理

## 玻璃期货主连合约走势

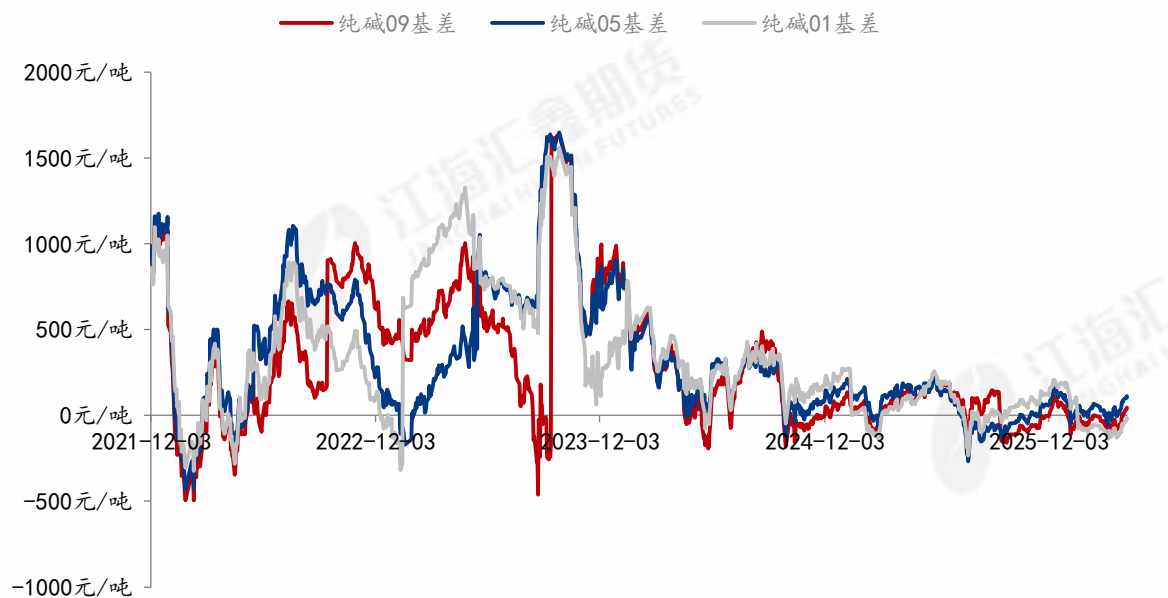


资料来源：文华财经、江海汇鑫期货整理

截止4月10日，纯碱主连收盘价1146点，周内下跌9点，跌幅0.78%，本周纯碱盘面价格以小幅下跌为主。

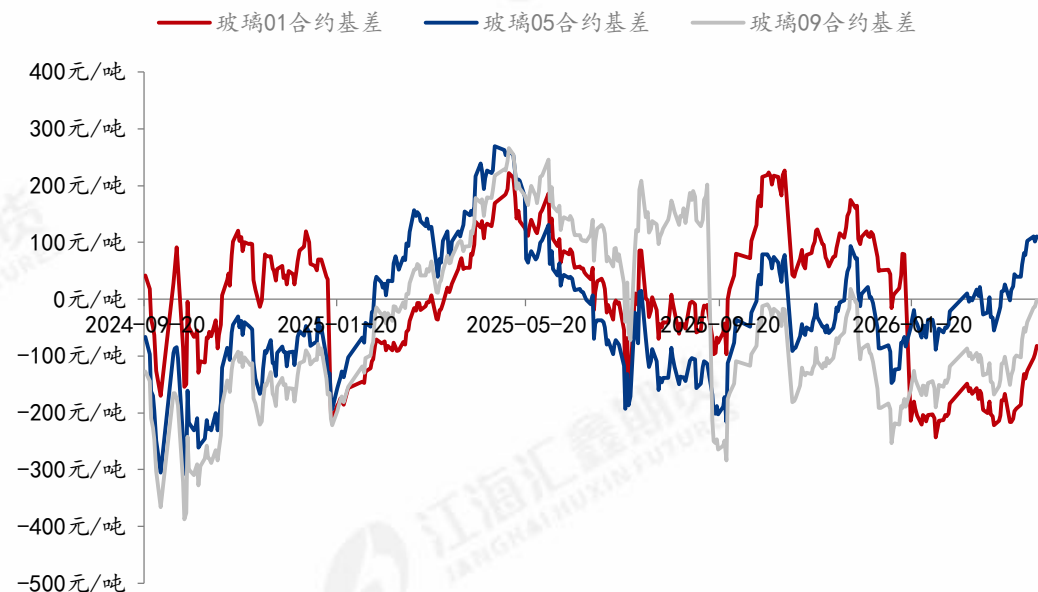
玻璃主连收盘价963点，周内下跌14点，周内跌幅1.43%。本周玻璃盘面价格以小幅下跌为主。

## 纯碱基差变化



资料来源：文华财经、钢联、江海汇鑫期货整理

## 玻璃基差变化



资料来源：文华财经、钢联、江海汇鑫期货整理

截止4月9日，纯碱主力合约基差为114，上一周期基差为78，本周主力合约基差主要以小幅走强为主。

玻璃主力合约基差为110，上一周期基差为78，基差小幅走强。

## 烧碱期货主连合约走势



资料来源：文华财经、江海汇鑫期货整理

## PVC期货主连合约走势

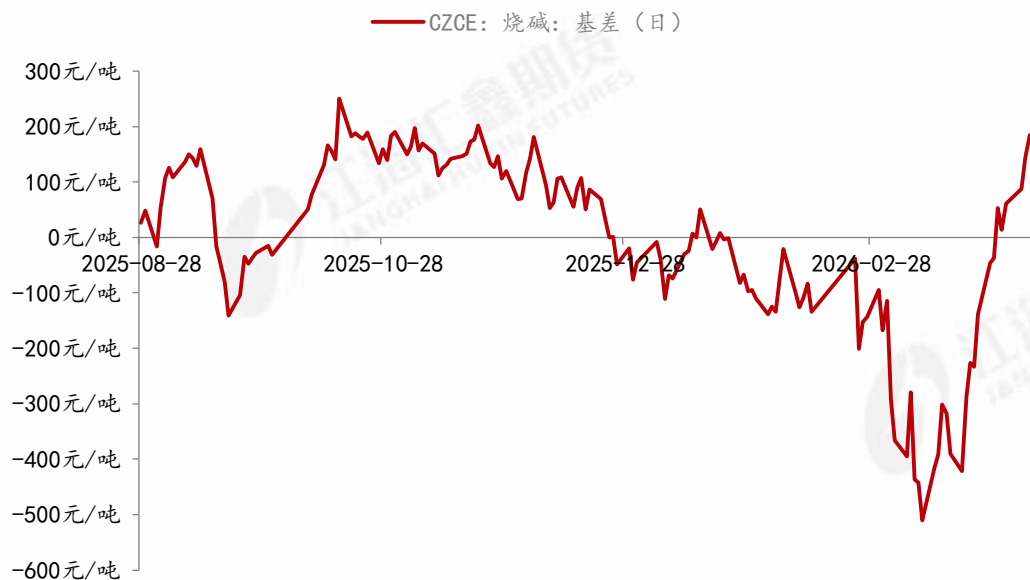


资料来源：文华财经、江海汇鑫期货整理

截止4月10日，烧碱主连收盘价2063点，周内下跌179个点，跌幅7.98%，本周烧碱盘面价格以下跌为主。

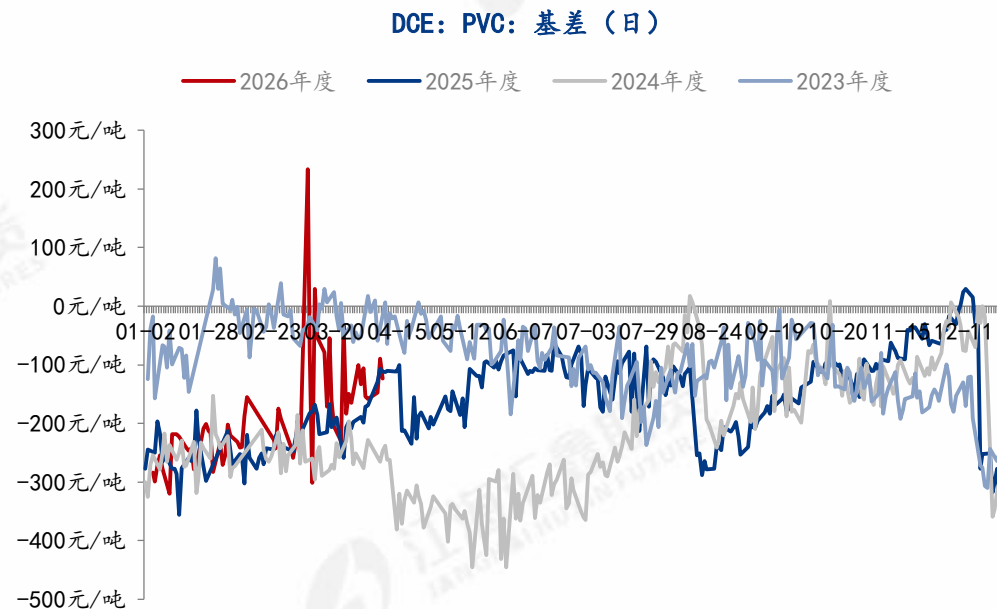
PVC主连收盘价4952点，周内下跌476个点，跌幅8.77%，PVC盘面价格以下跌为主。

## 烧碱基差变化



资料来源：文华财经、钢联、江海汇鑫期货整理

## PVC基差变化

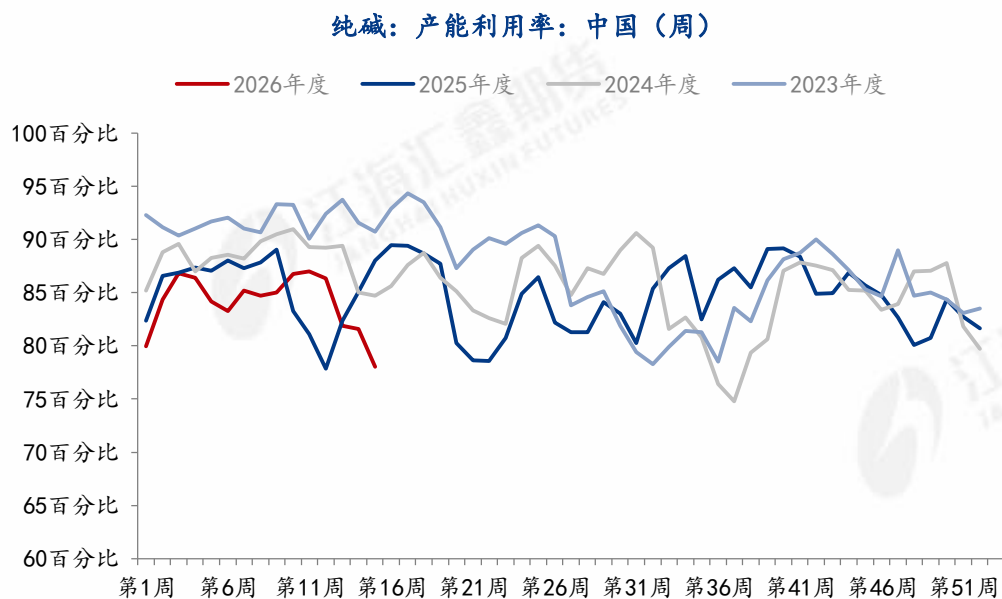


资料来源：文华财经、钢联、江海汇鑫期货整理

截止4月9日，烧碱主力合约基差为184，上一期基差为14，盘面价格大幅回落，基差明显走强。

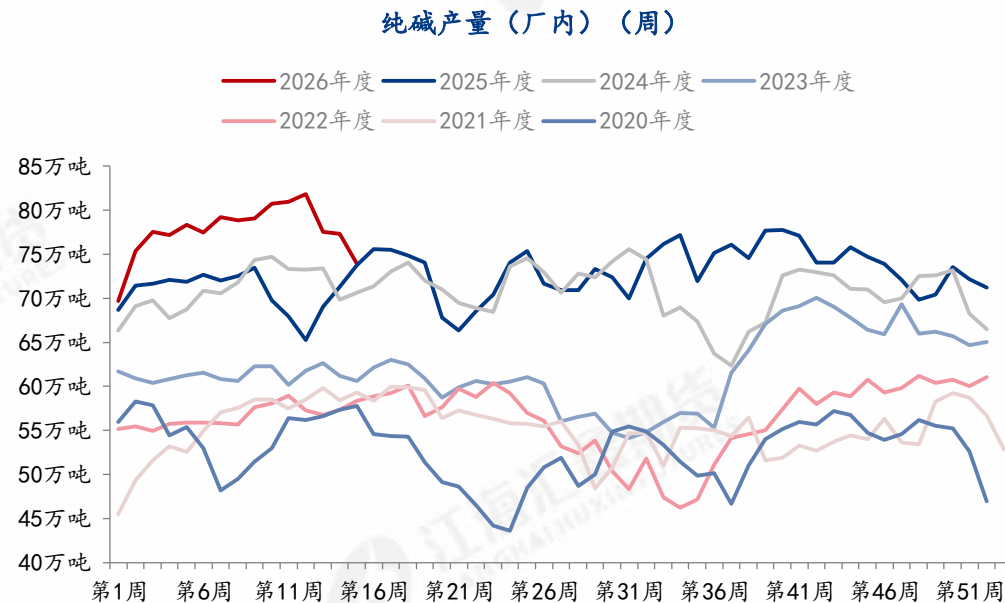
PVC 主力合约基差为-123，上一期基差为-154，本周基差小幅波动。

## 纯碱企业产能利用率变化趋势



资料来源：钢联、江海汇鑫期货整理

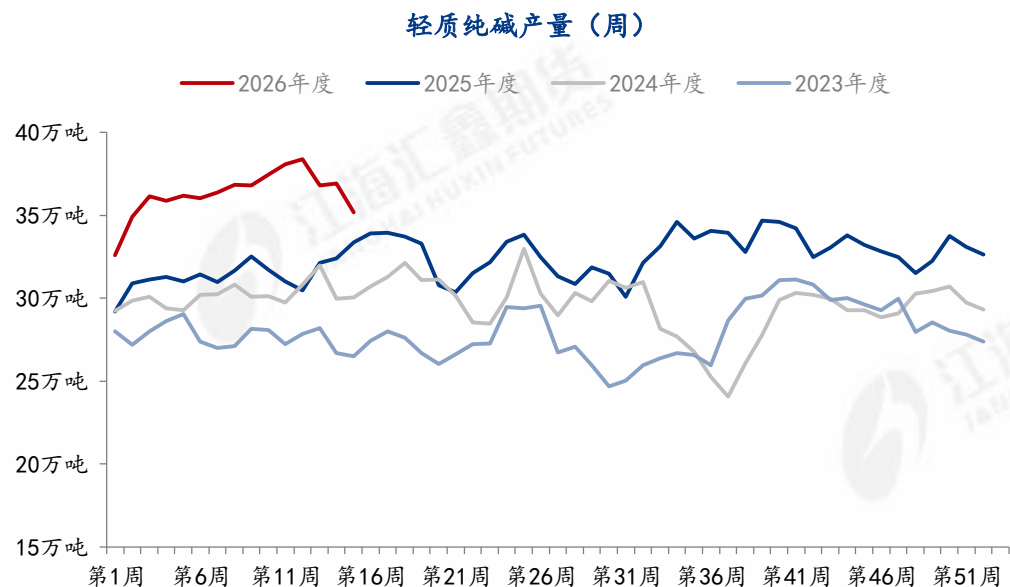
## 纯碱产量变化趋势



资料来源：钢联、江海汇鑫期货整理

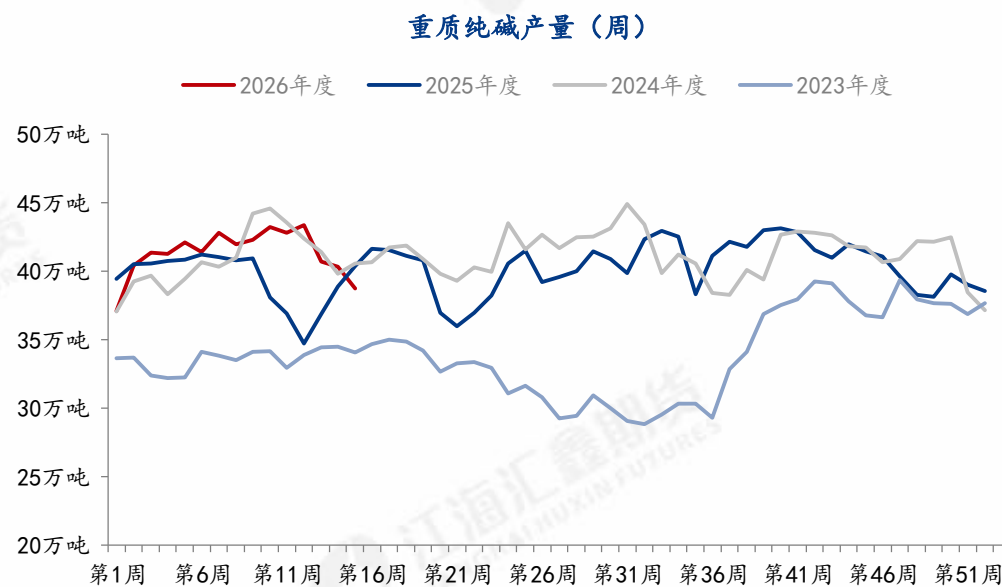
截止4月10日当周，纯碱综合产能利用率78.04%，上周81.59%，环比下降3.55%。其中氨碱产能利用率89.52%，环比下降0.80%；联产产能利用率74.01%，环比下降2.67%。周度产量73.92万吨，环比下降3.36万吨，跌幅4.35%。

## 轻质纯碱产量变化趋势



资料来源：钢联、江海汇鑫期货整理

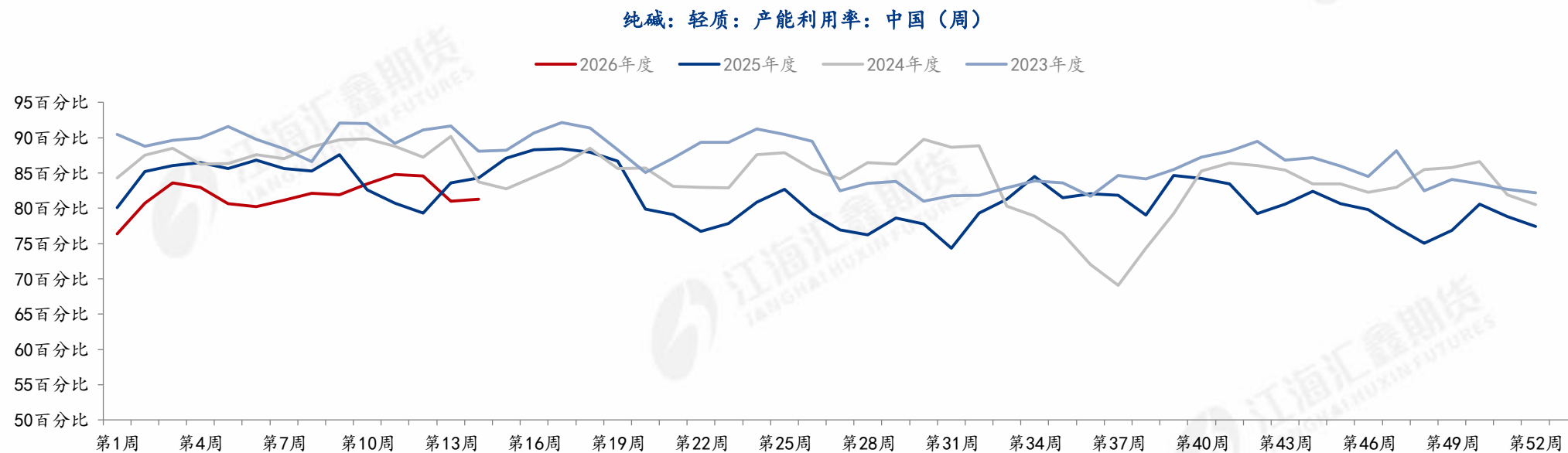
## 重质纯碱产量变化趋势



资料来源：钢联、江海汇鑫期货整理

截止4月10日当周，轻质碱产量35.17万吨，环比下降1.77万吨。重质碱产量38.75万吨，环比下降1.59万吨。

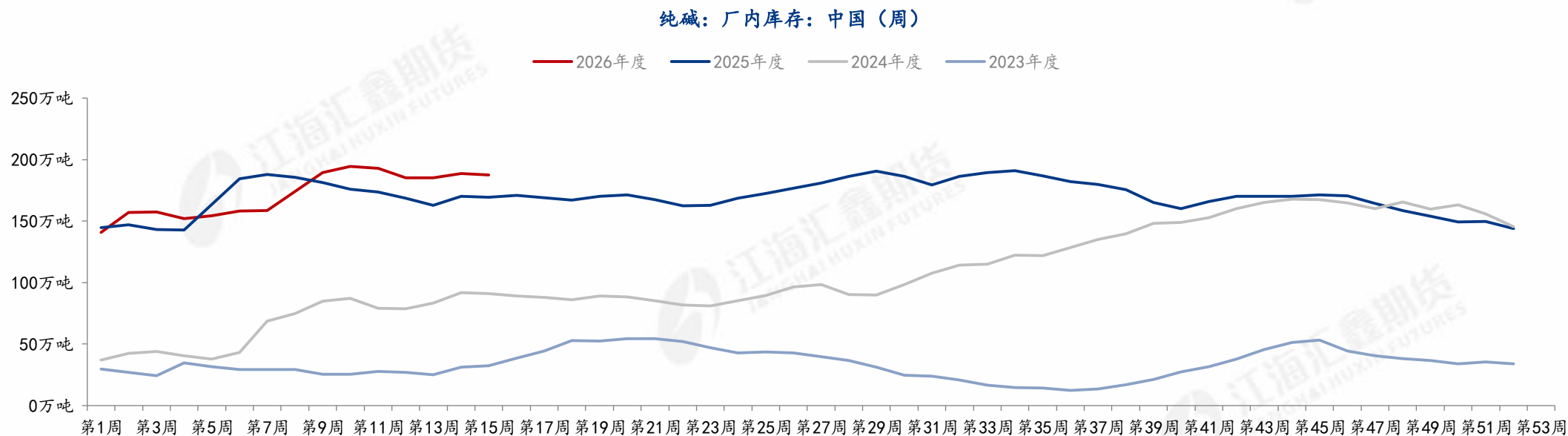
## 纯碱产销率变化趋势



资料来源：钢联、江海汇鑫期货整理

截止4月10日当周，纯碱整体产销率为101%，与上一期相比上涨6%。产销率处于同期相对较低水平。

## 纯碱总库存变化趋势



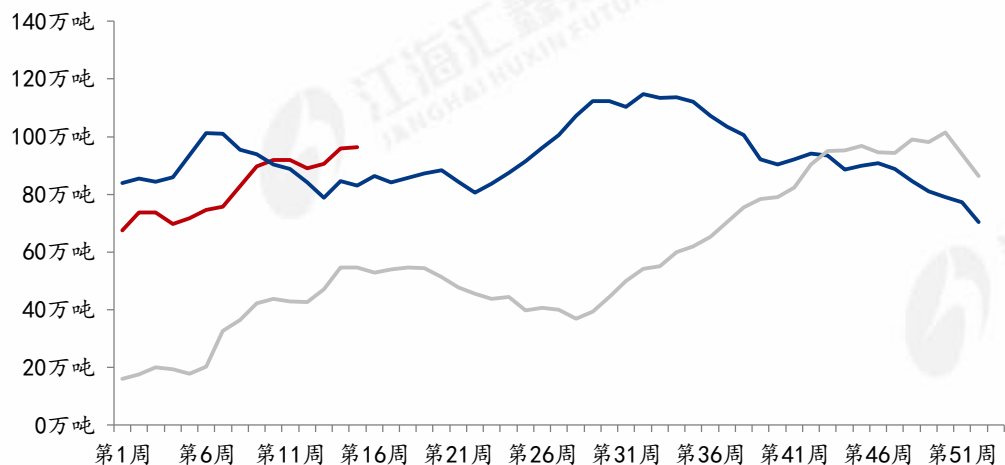
资料来源：钢联、江海汇鑫期货整理

截止4月10日当周，国内纯碱厂家总库存187.40万吨，环比下降0.64%，同比增加10.69%。从同比来看，纯碱厂内库存也处于近年同期最高水平，库存压制较为明显。

## 重质纯碱库存变化趋势

纯碱：重质：库存：中国（周）

— 2026年度 — 2025年度 — 2024年度

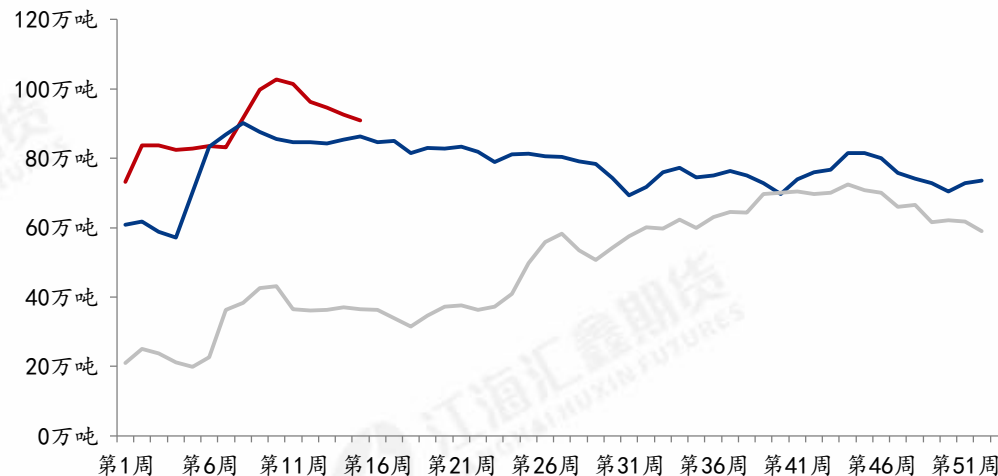


资料来源：钢联、江海汇鑫期货整理

## 轻质纯碱库存变化趋势

纯碱：轻质：库存：中国（周）

— 2026年度 — 2025年度 — 2024年度

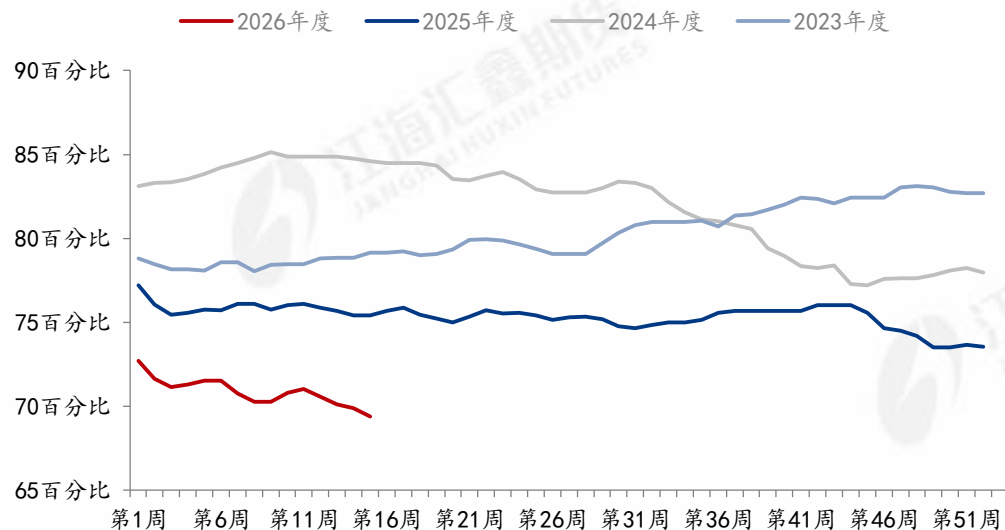


资料来源：钢联、江海汇鑫期货整理

截止4月10日当周，轻质纯碱库存90.99万吨，环比下降1.66万吨；重质纯碱库存96.41万吨，环比增加0.45万吨。

## 浮法玻璃开工率变化趋势

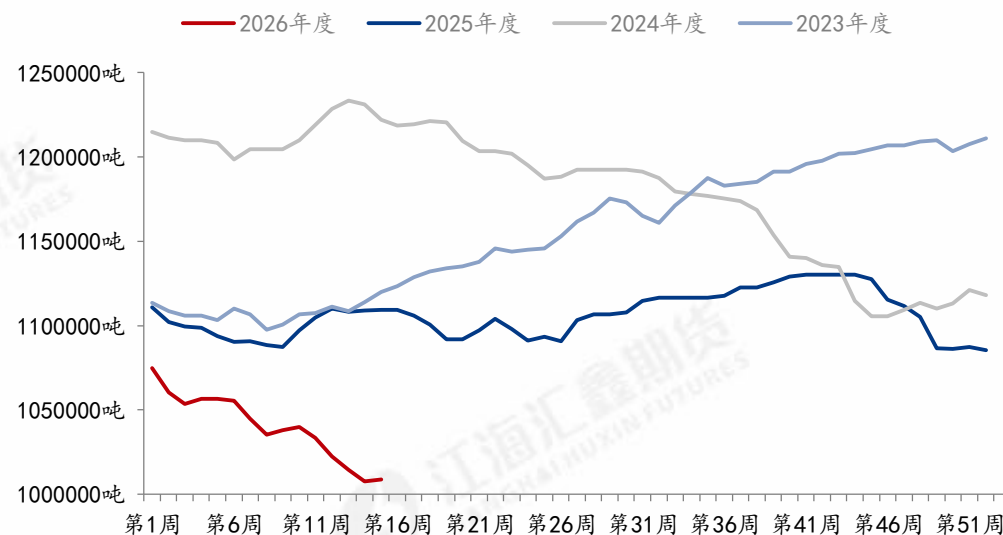
浮法玻璃：开工率：中国（周）



资料来源：钢联、江海汇鑫期货整理

## 浮法玻璃产量变化趋势

浮法玻璃：产量：中国（周）

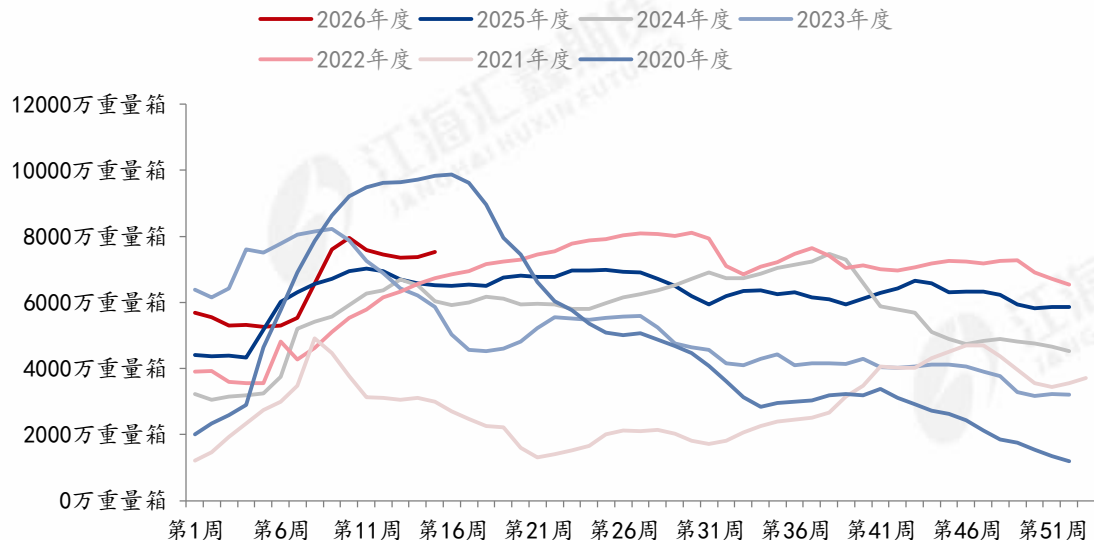


资料来源：钢联、江海汇鑫期货整理

截止4月10日当周，浮法玻璃行业平均开工率69.39%，环比-0.48个百分点；浮法玻璃行业平均产能利用率72.29%，环比+0.08个百分点。全国浮法玻璃产量100.89万吨，环比+0.11%，同比-9.06%。

## 浮法玻璃期末库存变化趋势

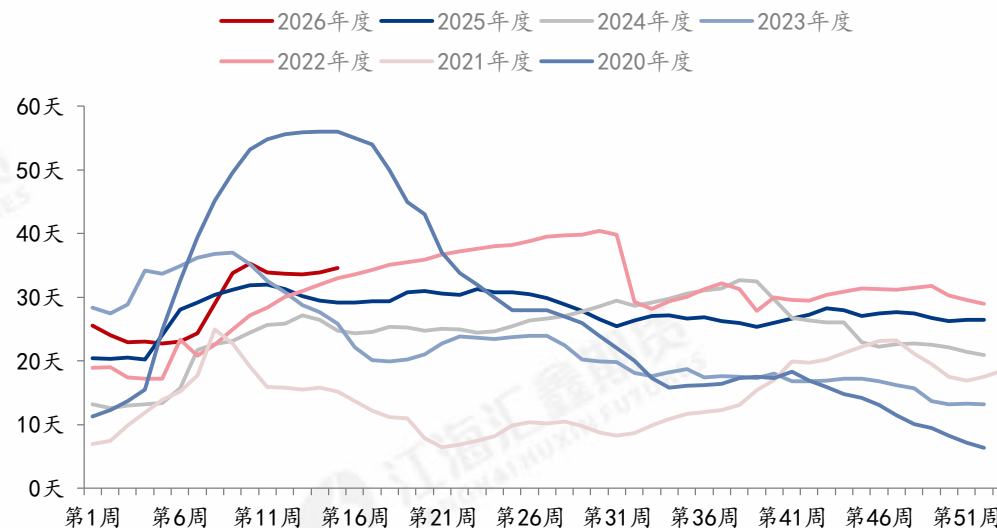
浮法玻璃：期末库存：中国（周）



资料来源：钢联、江海汇鑫期货整理

## 浮法玻璃库存平均可用天数变化趋势

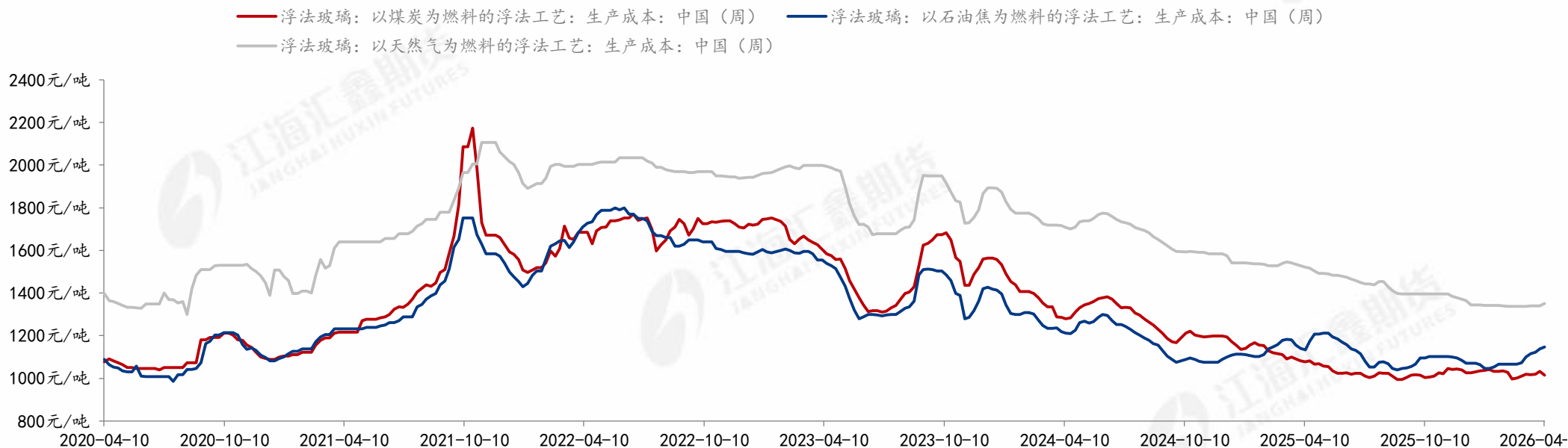
浮法玻璃：库存平均可用天数：中国（周）



资料来源：钢联、江海汇鑫期货整理

截止到4月10日当周，全国浮法玻璃样本企业总库存7533.7万重箱，环比+168.9万重箱，环比+2.29%，同比+15.54%。折库存天数34.6天，较上期+0.7天。

## 不同工艺浮法玻璃生产成本变化趋势

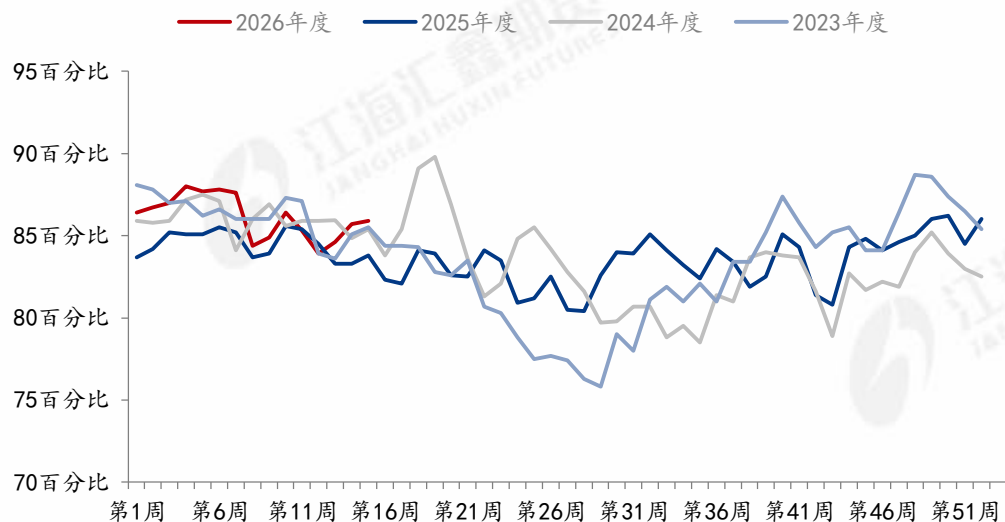


资料来源：钢联、江海汇鑫期货整理

4月10日，根据生产成本计算模型，其中以天然气为燃料的浮法玻璃成本1350元/吨；以煤制气为燃料的浮法玻璃成本1015元/吨；以石油焦为燃料的浮法玻璃成本1147元/吨。

## 烧碱产能利用率变化趋势

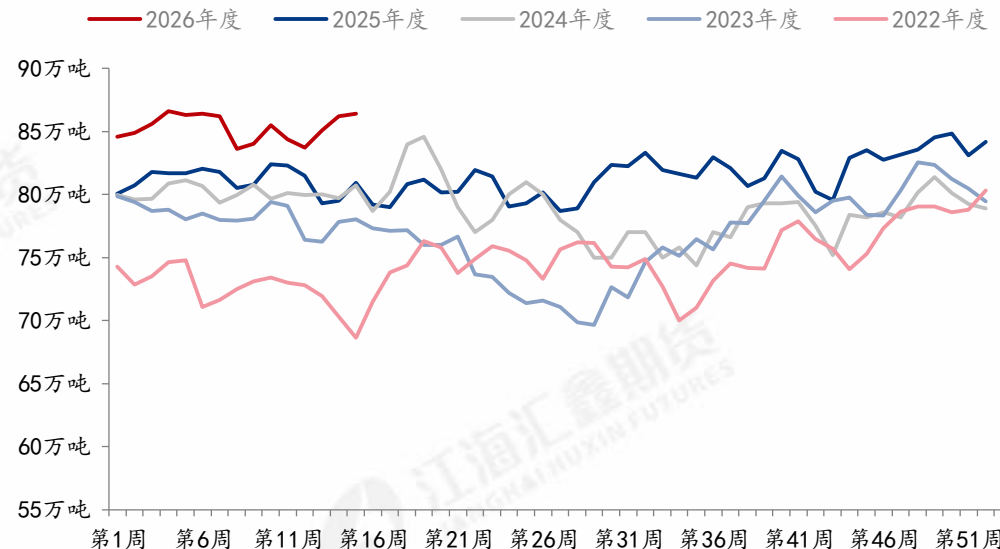
烧碱：产能利用率：中国（周）



资料来源：钢联、江海汇鑫期货整理

## 烧碱产量变化趋势

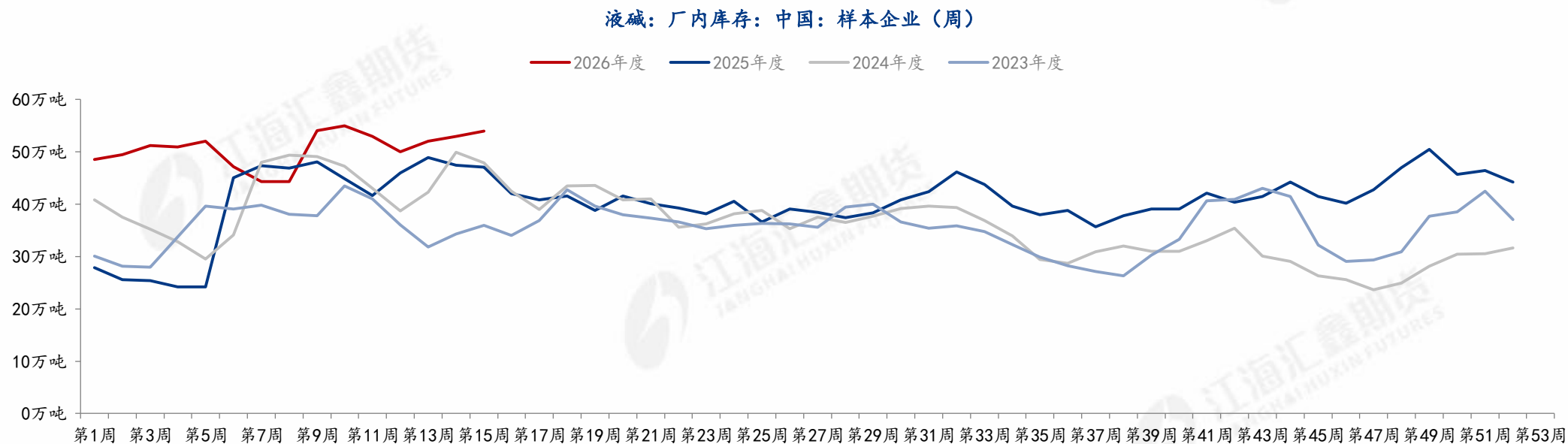
烧碱：产量：中国（周）



资料来源：钢联、江海汇鑫期货整理

截止4月10日当周，烧碱产能利用率85.9%，较上周+0.2%。本周烧碱产量86.4万吨，上周86.2万吨，环比小幅增长0.2%。从目前烧碱产量来看，处于相对高位水平。

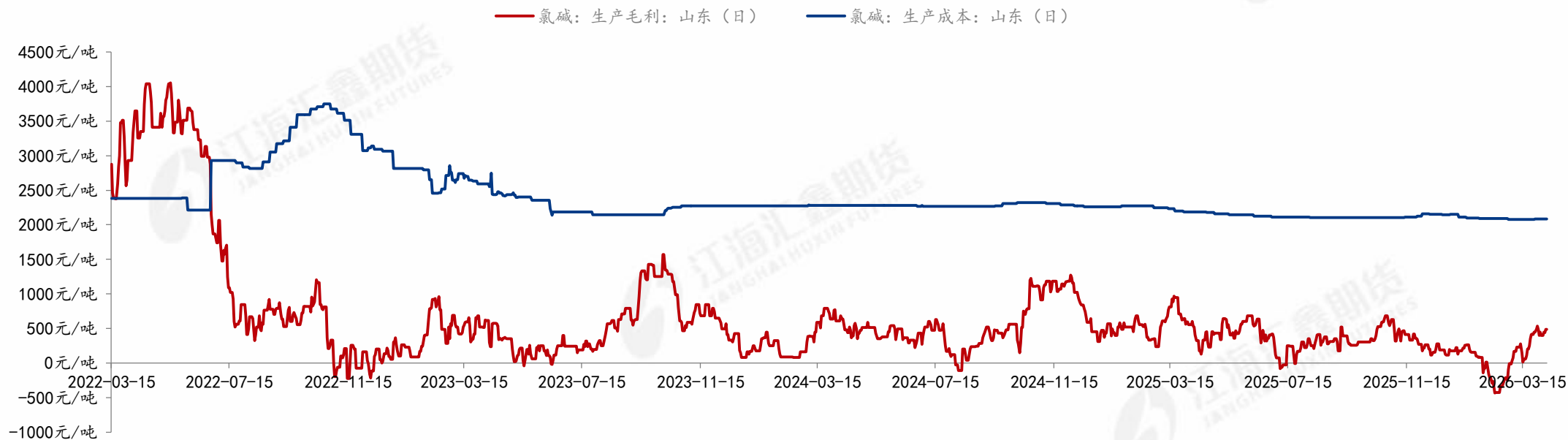
## 烧碱库存变化趋势



资料来源：钢联、江海汇鑫期货整理

截至4月10日当周，隆众资讯统计全国20万吨及以上固定液碱样本企业厂库库存54.11万吨(湿吨)，环比上涨2.45%，同比上调14.06%。从当前库存水平来看，处于相对偏高水平。

## 氯碱企业生产成本及毛利变化趋势

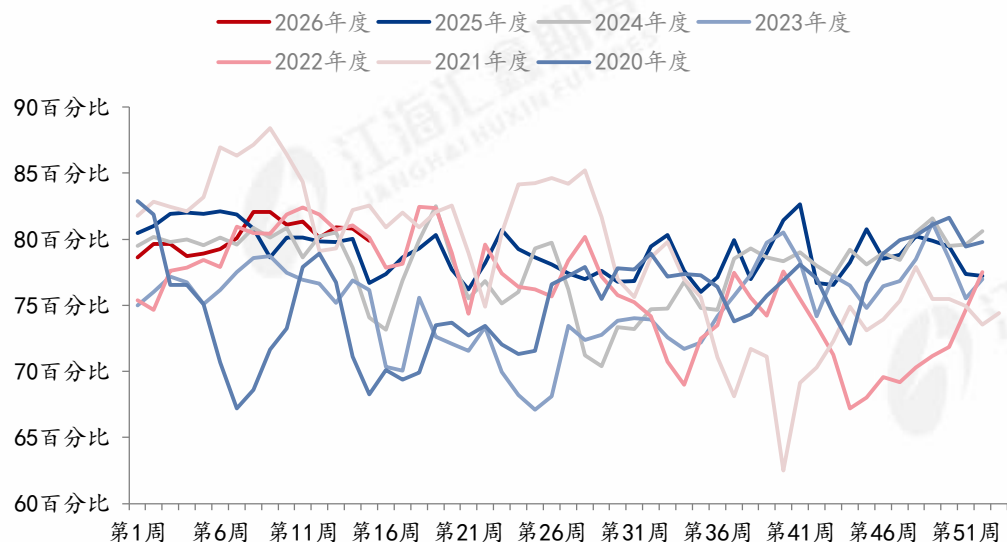


资料来源：钢联、江海汇鑫期货整理

截至4月10日当周，山东氯碱企业周平均毛利在437元/吨，较上周环比-8.19%。

## PVC产能利用率变化趋势

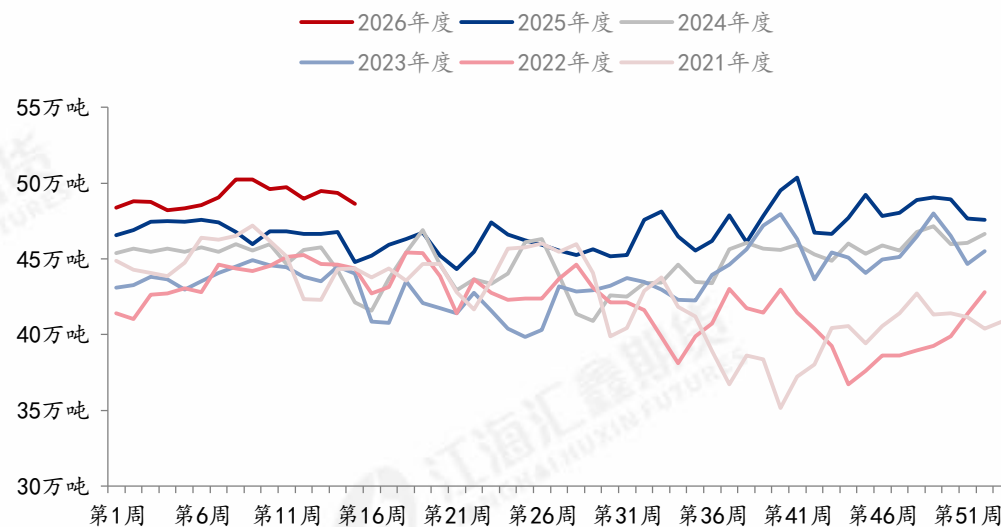
PVC：产能利用率：中国（周）



资料来源：钢联、江海汇鑫期货整理

## PVC产量变化趋势

PVC：产量：中国（周）

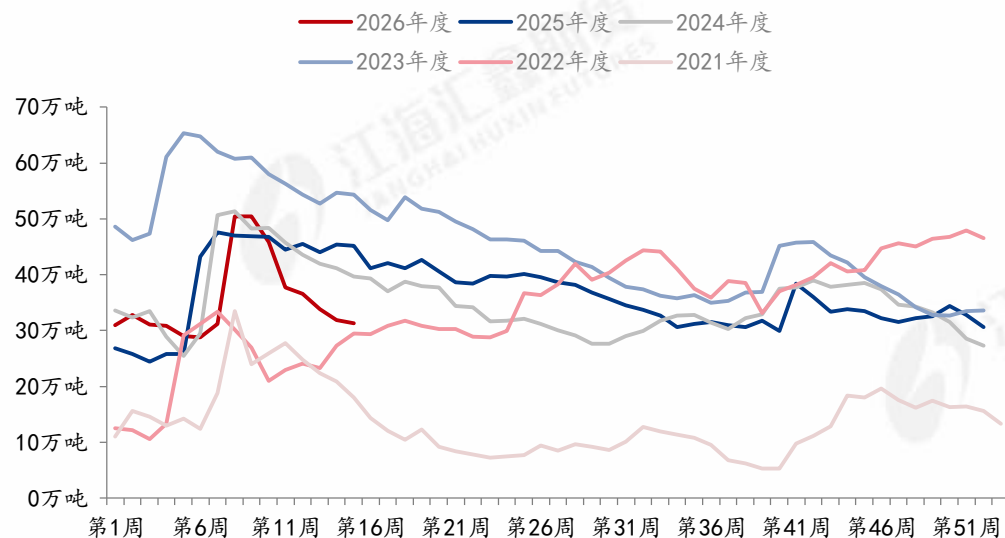


资料来源：钢联、江海汇鑫期货整理

截止4月10日当周，宁波镇洋、宁波台塑、亿利化学、陕西金泰等检修原因，PVC行业整体开工下降，影响供应小幅减少。PVC产能利用率在79.87%，较上期下降0.91%，产量48.62万吨，环比下降1.45%。

## PVC企业库存变化趋势

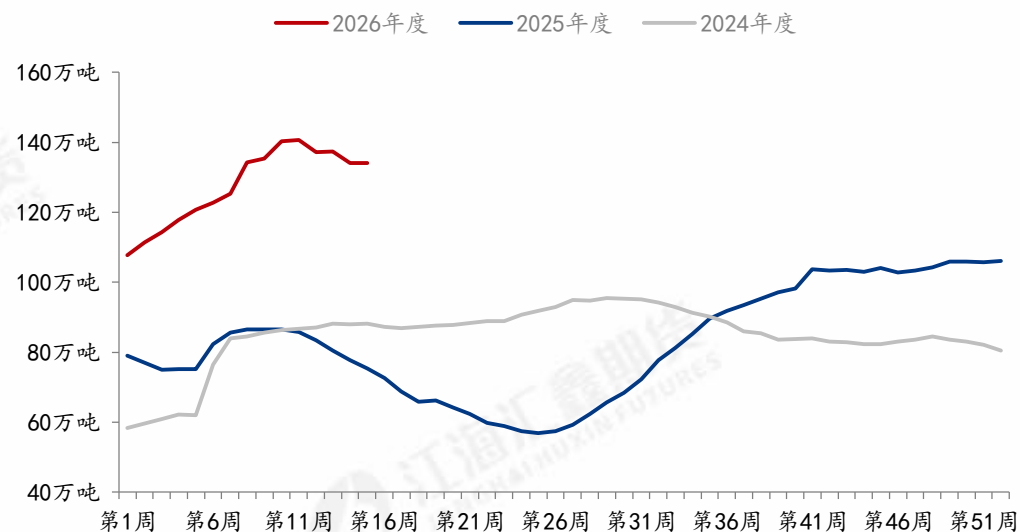
PVC：库存：中国：中国企业（周）



资料来源：钢联、江海汇鑫期货整理

## PVC社会库存变化趋势

PVC：大样本：社会库存：中国（周）



资料来源：钢联、江海汇鑫期货整理

截止4月10日当周，PVC行业库存168.80万吨，较于上期小幅下降，库存环比下降1.27%。厂库库存近期下降较为明显。

**纯碱：**本周纯碱产能利用率大幅回落，导致产量出现明显下滑，从盘面来看，大幅探底回升，短期纯碱盘面价格或出现一定幅度反弹。从长周期来看，纯碱行业产能巨大，下游玻璃等行业开工率偏低，压制较为明显。操作上，以短多操作为主。

**玻璃：**玻璃现货价格整体仍然偏弱，从供需上来看，产能利用率小幅下降，产量基本稳定，库存因下游需求不佳，始终处于高位，供需两弱格局整体看，需求主导价格走势，盘面价格走势偏弱，近月或仍以阴跌为主，以前期空单持有为主。

**烧碱：**本周烧碱产量环比小幅增加状态，盘面价格出现明显回落，现货价格相对稳定，导致烧碱基差近期大幅走强。若有空单注意逐步止盈。

**PVC：**PVC产能利用率环比小降，近期pvc产量有一定幅度下滑。但从库存来看，厂库与社库库存虽然环比在继续回落，但社库同比处于较高水平。中东局势缓解后，盘面价格出现明显回落，暂时日内交易为主。



#### 免责声明：

本报告的信息均来源于公开资料，我公司对这些信息的准确性和完整性不作任何保证，也不保证所包含的信息和建议不会发生任何变化。我们力求报告内容的客观、公正，但报告中的任何观点、结论和建议仅供参考，不构成操作建议，投资者据此作出的任何投资决策与本公司和作者无关，由投资者自行承担结果。