



期货研究报告-盐化工品种周报

投研中心：孙连刚

投资咨询资格号：Z0010869

日期：2026.4.17

目录

CONTENTS

1

盐化工品种市场行情回顾

2

盐化工品种基本面格局

3

盐化工品种观点总结

纯碱期货主连合约走势



资料来源：文华财经、江海汇鑫期货整理

玻璃期货主连合约走势

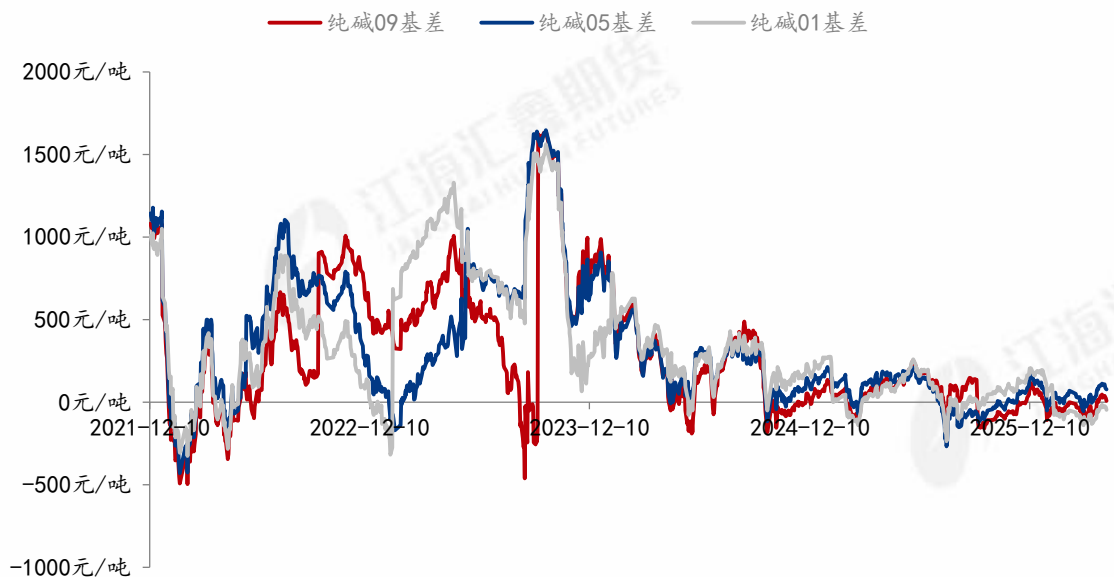


资料来源：文华财经、江海汇鑫期货整理

截止4月17日，纯碱主连收盘价1146点，周内主力换月，纯碱盘面价格以小幅下跌为主。

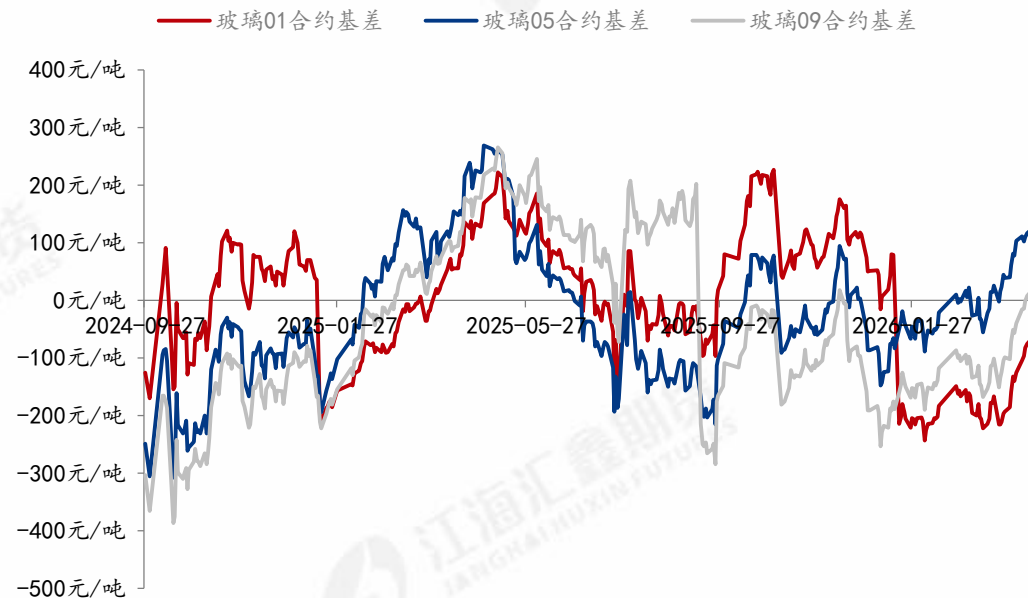
玻璃主连收盘价1078点，周内主力换月，玻璃盘面价格以小幅下跌为主。

纯碱基差变化



资料来源：文华财经、钢联、江海汇鑫期货整理

玻璃基差变化



资料来源：文华财经、钢联、江海汇鑫期货整理

截止4月16日，纯碱主力09合约基差为9，本周主力合约基差以小幅走强为主。

玻璃主力09合约基差为18，上一周期基差为110，主力合约换月，基差小幅走强。

烧碱期货主连合约走势



资料来源：文华财经、江海汇鑫期货整理

PVC期货主连合约走势



资料来源：文华财经、江海汇鑫期货整理

截止4月17日，烧碱主连收盘价2075点，周内下跌69个点，跌幅3.22%，本周烧碱盘面价格以下跌为主。

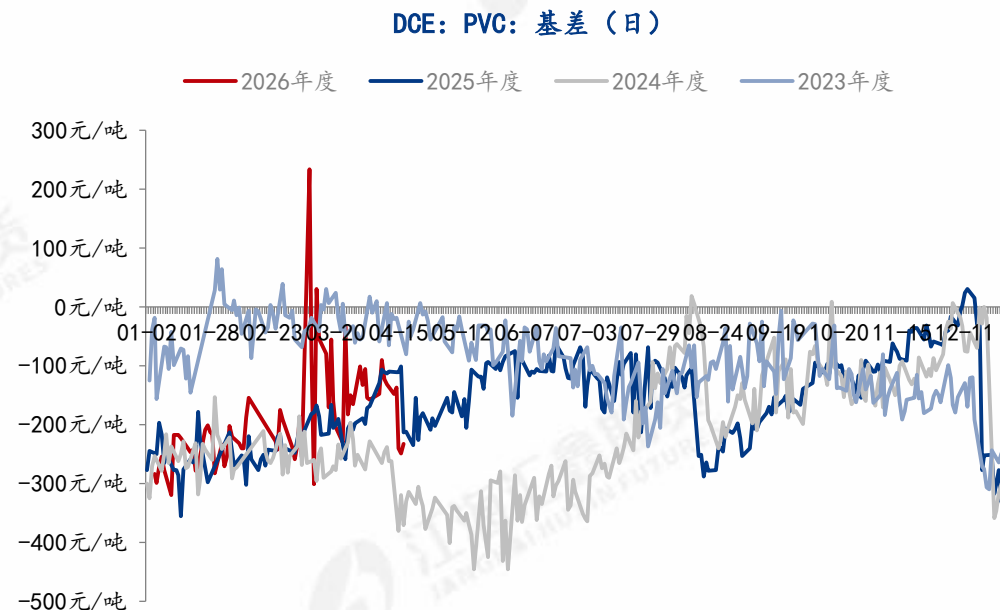
PVC主连收盘价5093点，周内主力换月，PVC盘面价格以震荡为主。

烧碱基差变化



资料来源：文华财经、钢联、江海汇鑫期货整理

PVC基差变化

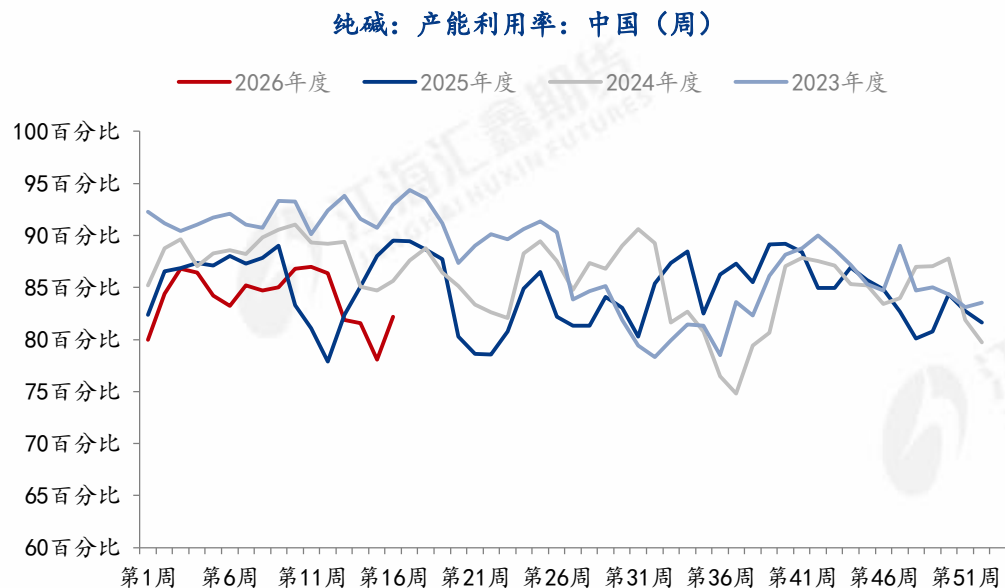


资料来源：文华财经、钢联、江海汇鑫期货整理

截止4月16日，烧碱主力合约基差为116，上一期基差为184，盘面价格小幅反弹，基差小幅走弱。

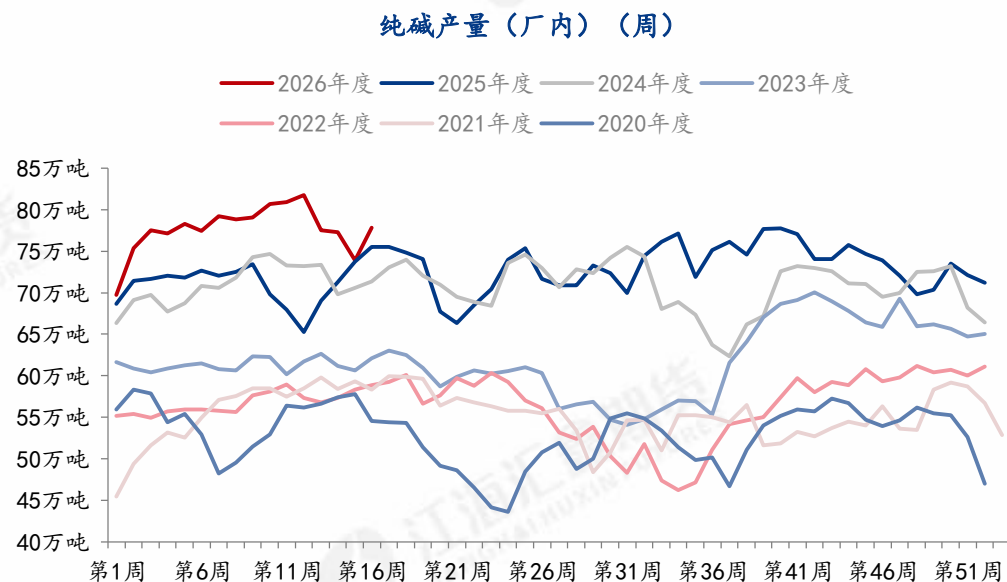
PVC 主力合约基差为-233，上一期基差为-123，主力合约换月，本周基差小幅走强。

纯碱企业产能利用率变化趋势



资料来源：钢联、江海汇鑫期货整理

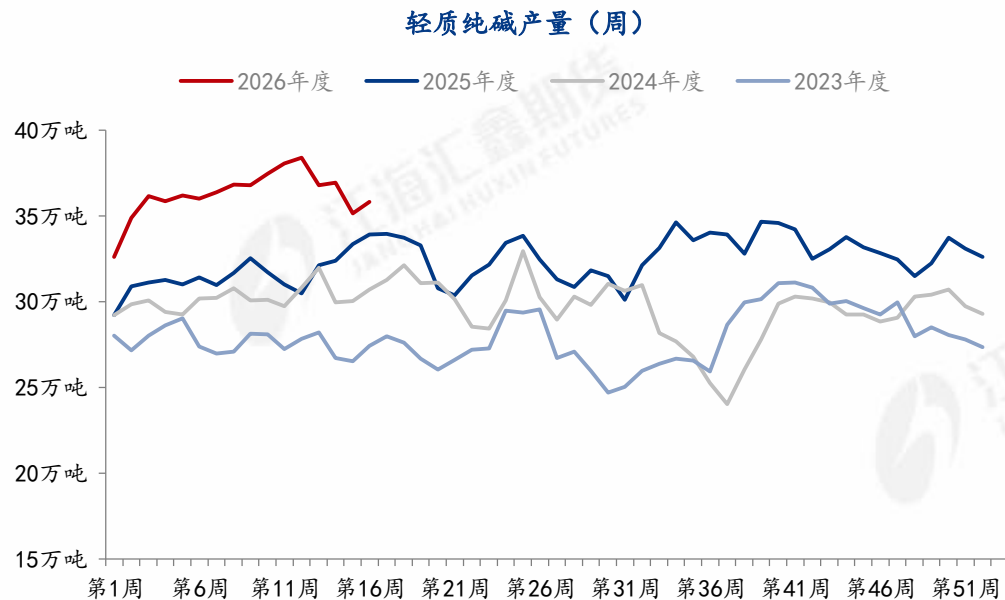
纯碱产量变化趋势



资料来源：钢联、江海汇鑫期货整理

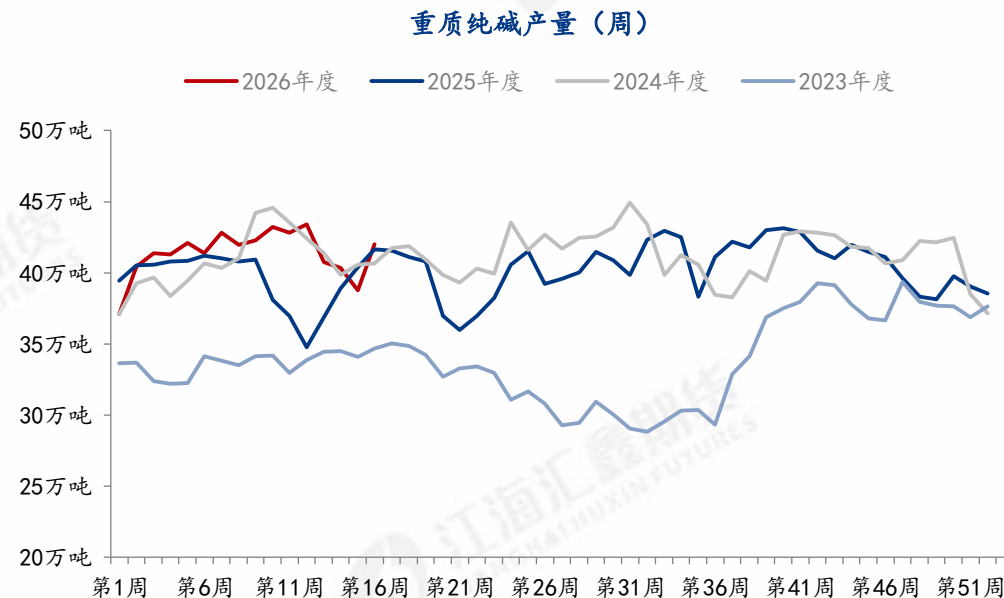
截止4月17日当周，纯碱综合产能利用率82.21%，上周78.04%，环比增加4.16%。其中氨碱产能利用率89.71%，环比增加0.19%；联产产能利用率71.90%，环比下降2.12%。周度产量77.86万吨，环比增加3.94万吨，涨幅5.34%。

轻质纯碱产量变化趋势



资料来源：钢联、江海汇鑫期货整理

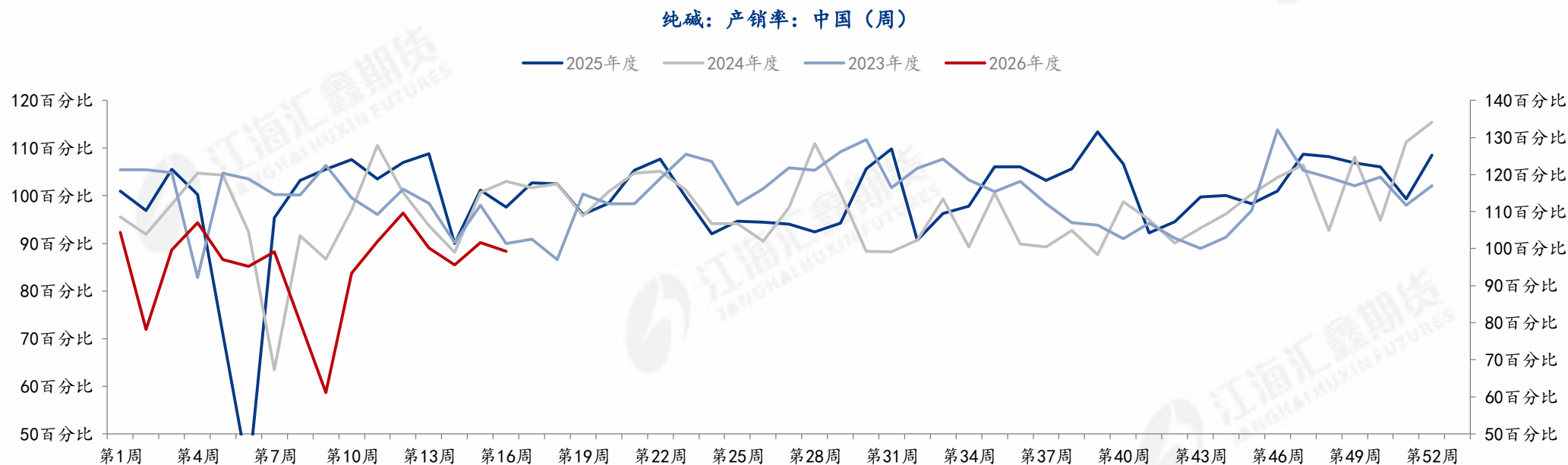
重质纯碱产量变化趋势



资料来源：钢联、江海汇鑫期货整理

截止4月17日当周，轻质碱产量35.82万吨，环比增加0.65万吨；重质碱产量42.04万吨，环比增加3.29万吨。

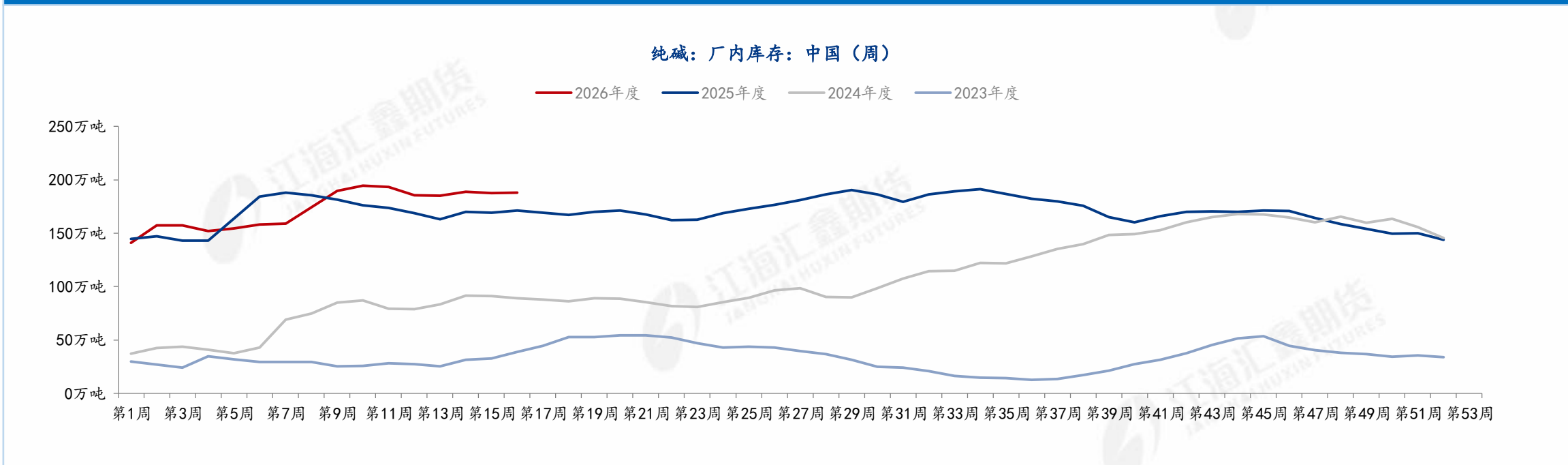
纯碱产销率变化趋势



资料来源：钢联、江海汇鑫期货整理

截止4月17日当周，纯碱整体产销率为99%，与上一期相比下降2%。产销率处于同期相对较低水平。

纯碱总库存变化趋势



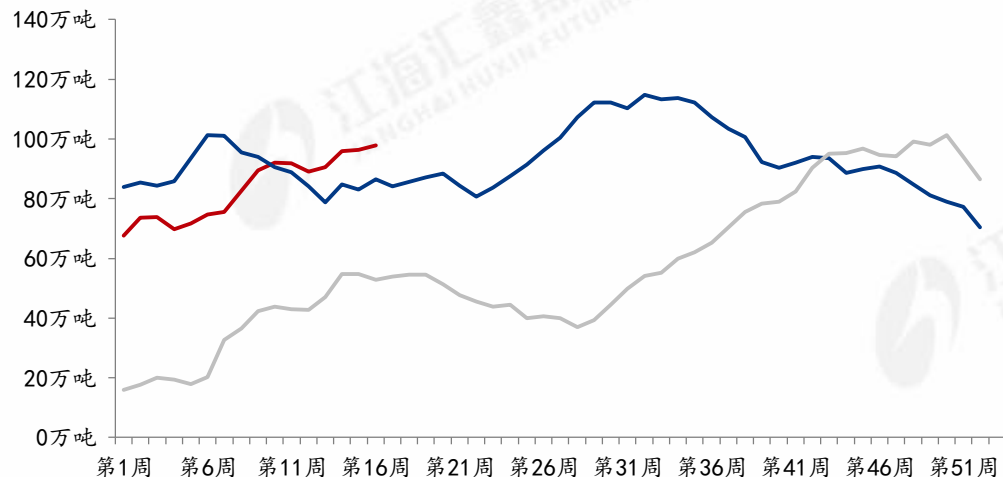
资料来源：钢联、江海汇鑫期货整理

截止4月17日当周，国内纯碱厂家总库存187.94万吨，环比上涨0.29%，同比增加9.82%。从同比来看，纯碱厂内库存也处于近年同期最高水平，库存压制较为明显。

重质纯碱库存变化趋势

纯碱：重质：库存：中国（周）

— 2026年度 — 2025年度 — 2024年度

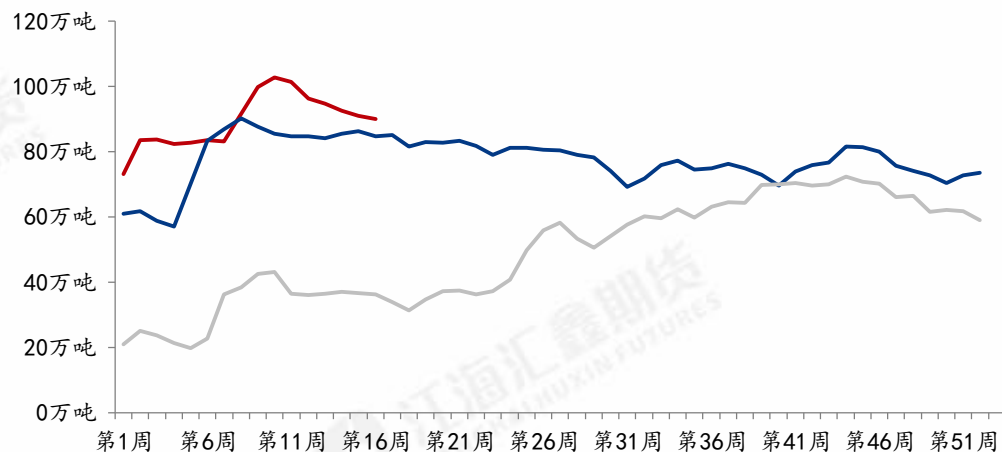


资料来源：钢联、江海汇鑫期货整理

轻质纯碱库存变化趋势

纯碱：轻质：库存：中国（周）

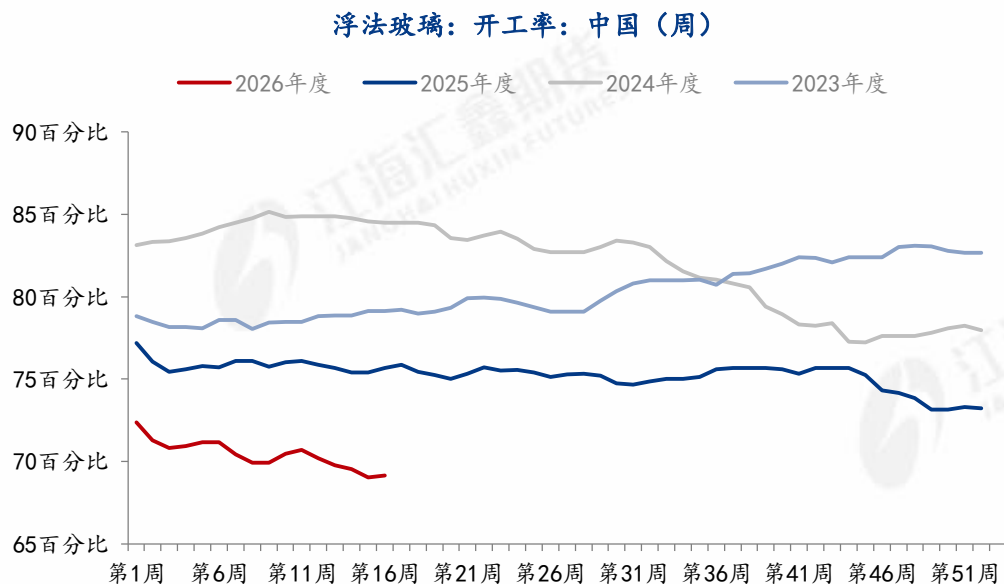
— 2026年度 — 2025年度 — 2024年度



资料来源：钢联、江海汇鑫期货整理

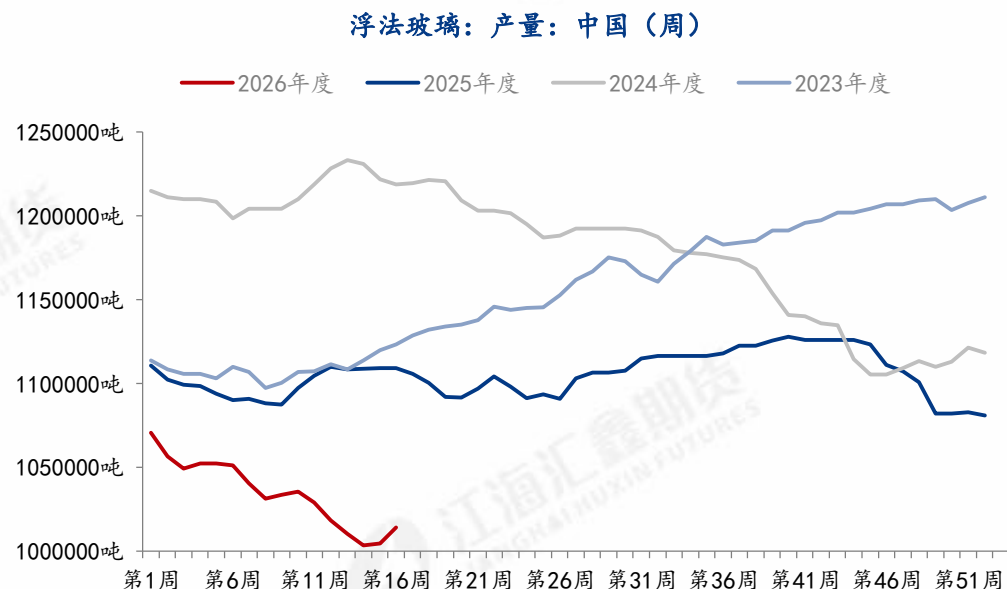
截止4月17日当周，轻质纯碱库存90.06万吨，环比下降0.93万吨；重质纯碱库存97.88万吨，环比增加1.47万吨。

浮法玻璃开工率变化趋势



资料来源：钢联、江海汇鑫期货整理

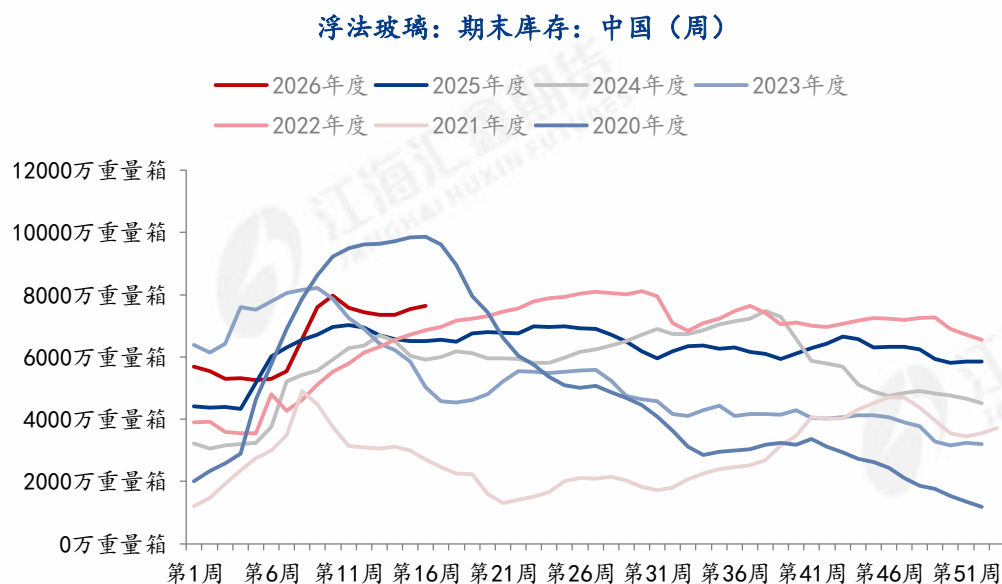
浮法玻璃产量变化趋势



资料来源：钢联、江海汇鑫期货整理

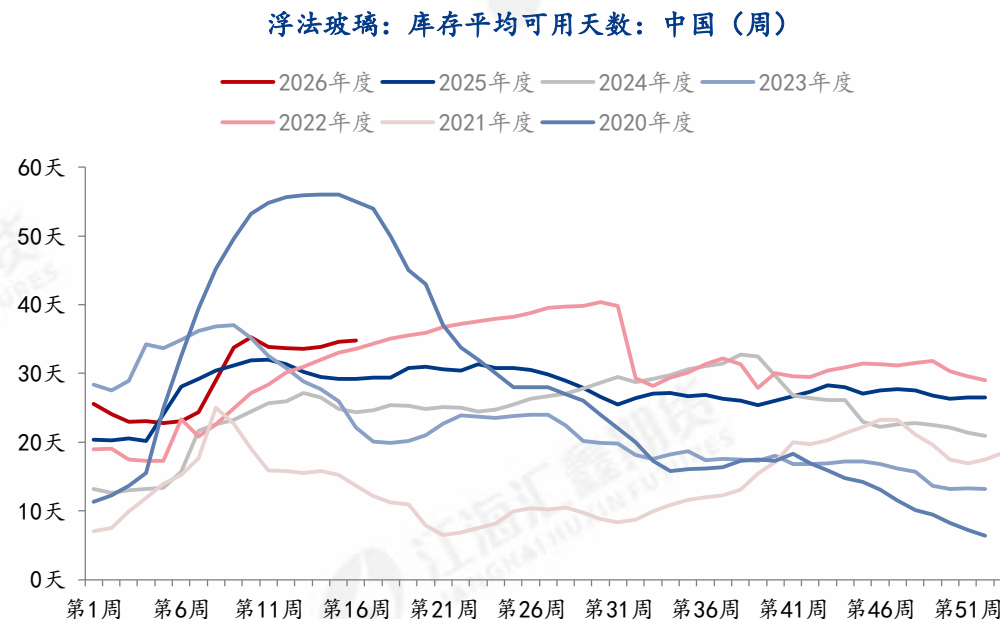
截止4月17日当周，浮法玻璃行业平均开工率69.14%，环比+0.09个百分点；浮法玻璃行业平均产能利用率72.67%，环比+0.68个百分点。全国浮法玻璃产量101.43万吨，环比+0.96%，同比-8.57%。

浮法玻璃期末库存变化趋势



资料来源：钢联、江海汇鑫期货整理

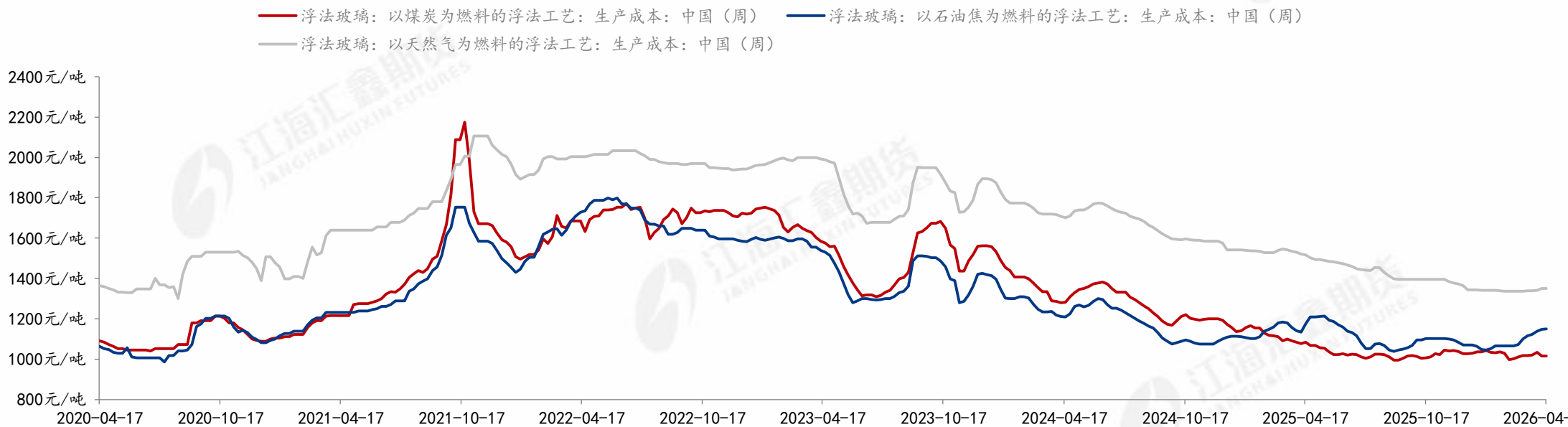
浮法玻璃库存平均可用天数变化趋势



资料来源：钢联、江海汇鑫期货整理

截止到4月17日当周，全国浮法玻璃样本企业总库存7652.0万重箱，环比+118.3万重箱，环比+1.57%，同比+17.58%。折库存天数34.8天，较上期+0.2天。

不同工艺浮法玻璃生产成本变化趋势

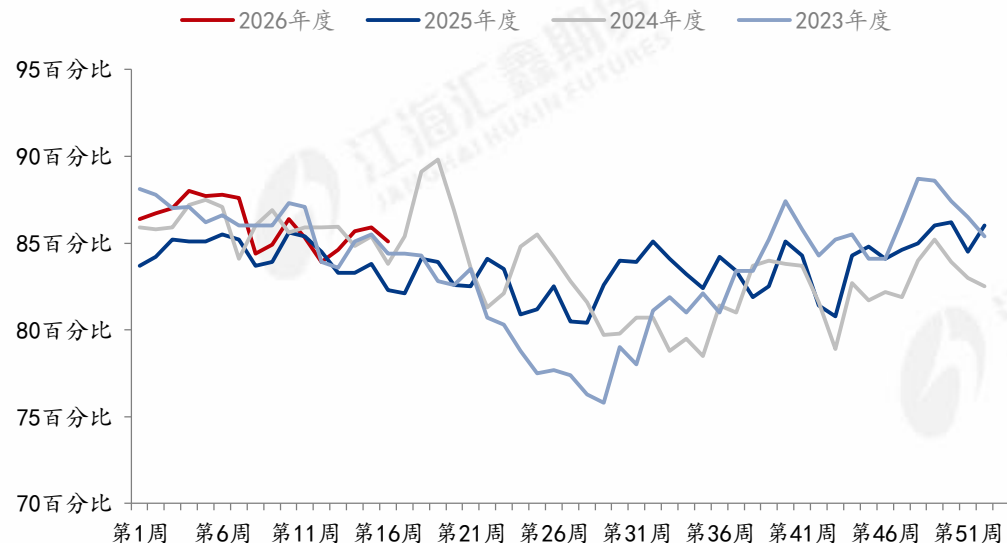


资料来源：钢联、江海汇鑫期货整理

4月17日，根据生产成本计算模型，其中以天然气为燃料的浮法玻璃成本1350元/吨；以煤制气为燃料的浮法玻璃成本1015元/吨；以石油焦为燃料的浮法玻璃成本1150元/吨。

烧碱产能利用率变化趋势

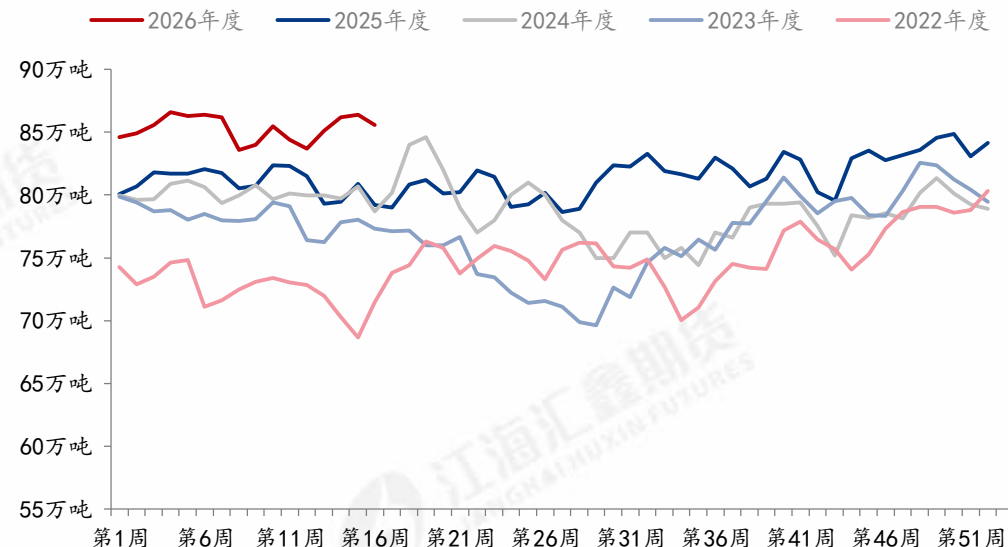
烧碱：产能利用率：中国（周）



资料来源：钢联、江海汇鑫期货整理

烧碱产量变化趋势

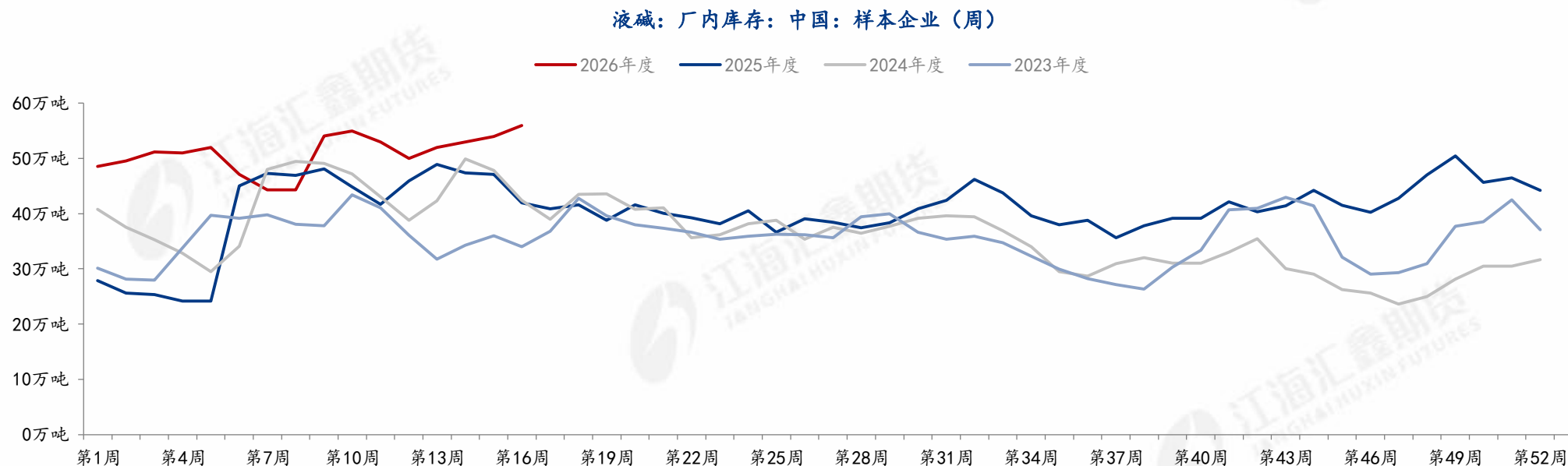
烧碱：产量：中国（周）



资料来源：钢联、江海汇鑫期货整理

截止4月17日当周，烧碱产能利用率85.1%，较上周-0.8%。本周烧碱产量85.6万吨，上周86.4万吨，环比下降0.9%。从目前烧碱产量来看，处于相对高位水平。

烧碱库存变化趋势



资料来源：钢联、江海汇鑫期货整理

截至4月17日当周，隆众资讯统计全国20万吨及以上固定液碱样本企业厂库库存55.92万吨(湿吨)，环比上涨3.34%，同比上调18.65%。从当前库存水平来看，处于相对偏高水平。

氯碱企业生产成本及毛利变化趋势

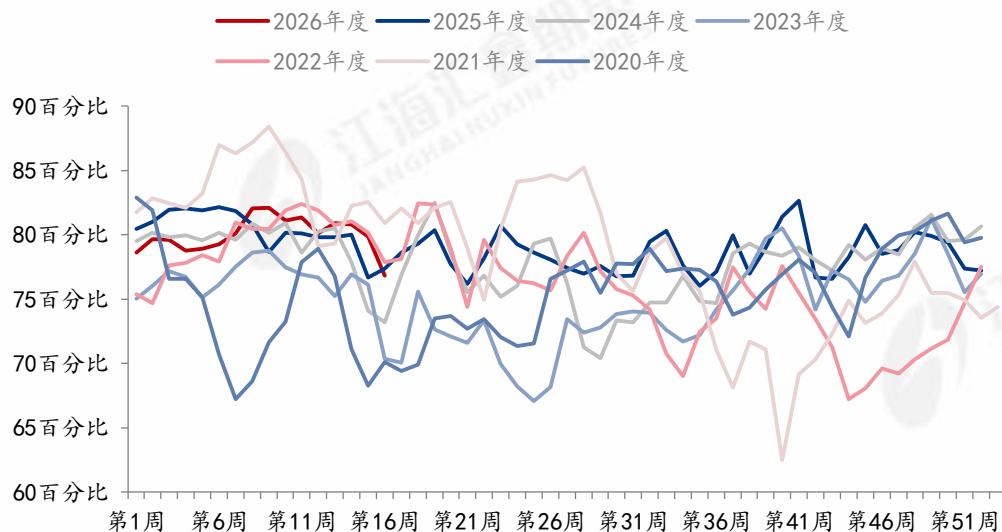


资料来源：钢联、江海汇鑫期货整理

截至4月17日当周，山东氯碱企业周平均毛利在616元/吨，较上周环比+40.96%。

PVC产能利用率变化趋势

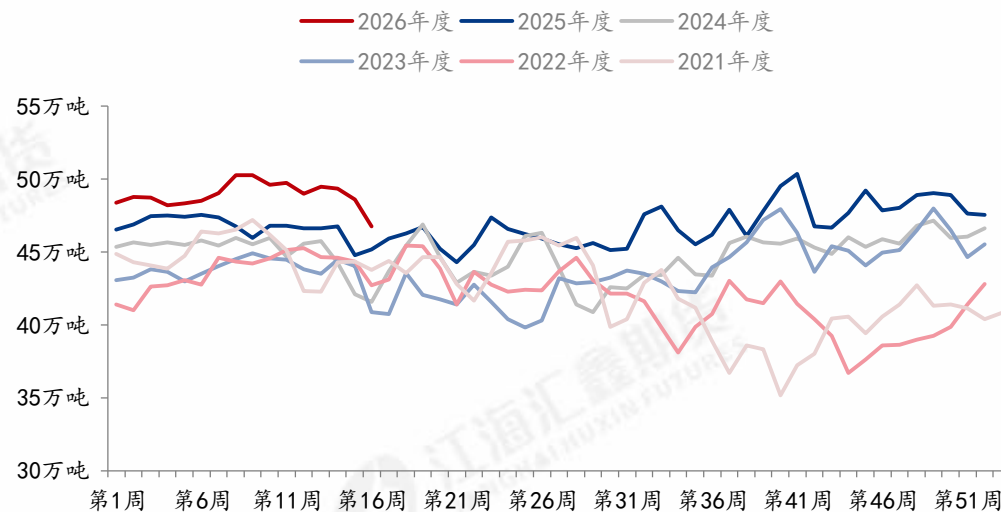
PVC：产能利用率：中国（周）



资料来源：钢联、江海汇鑫期货整理

PVC产量变化趋势

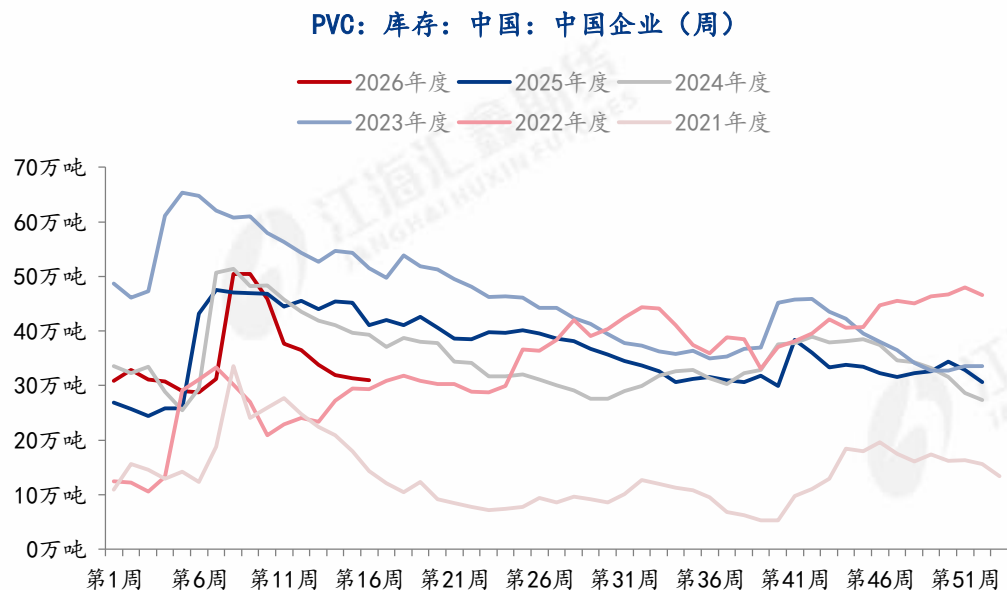
PVC：产量：中国（周）



资料来源：钢联、江海汇鑫期货整理

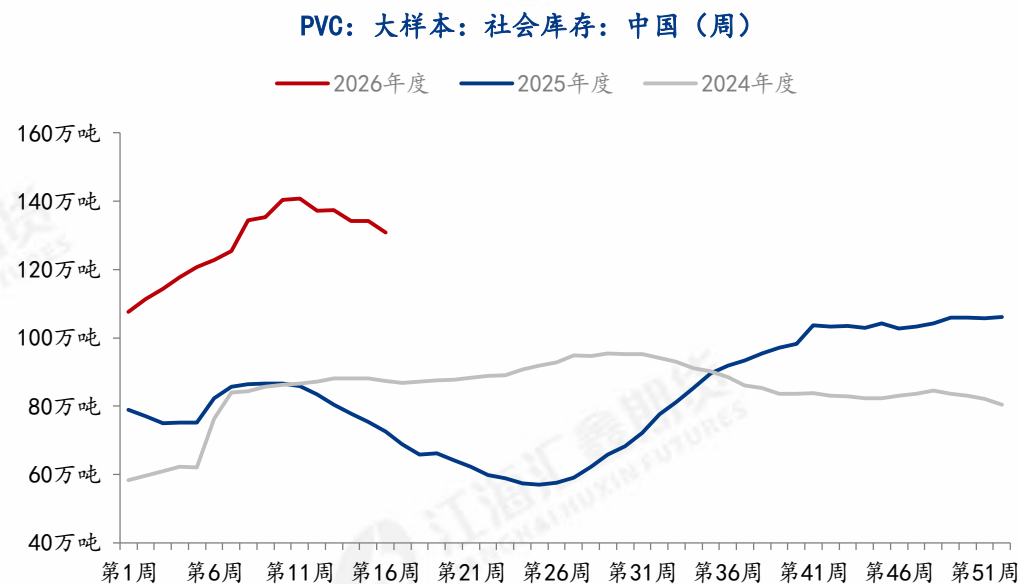
截止4月17日当周，PVC产能利用率在76.80%，较上期下降3.07%，宁波镇洋、亿利化学、广东东曹等有停车检修表现，叠加青岛海湾、天津LG等开工下降，影响供应小幅减少。本周产量46.75万吨，环比下降3.84%。

PVC企业库存变化趋势



资料来源：钢联、江海汇鑫期货整理

PVC社会库存变化趋势



资料来源：钢联、江海汇鑫期货整理

截止4月17日当周，PVC行业库存165.04万吨，较于上期小幅下降。PVC行业（上游+社会）库存环比下降2.23%，同比增加42.08%。

纯碱：本周纯碱开工率小幅回升，产量也小幅回升，从库存情况来看，相对较为稳定，但库存处于高位。纯碱行业高产能、高库存、低需求特点明显，对长期价格形成压制。短期盘面价格受价格偏低等因素影响，价格短期偏弱震荡，暂时日内交易为主。

玻璃：玻璃现货价格整体仍然偏弱，从供需上来看，产量小幅增加，库存因下游需求不佳，始终处于高位，供需两弱格局。整体看，需求主导价格走势，盘面价格走势偏弱，近月或仍以阴跌为主，以前期空单持有为主。

烧碱：本周烧碱开工率小幅下降，产量小幅下降，但库存处于高位，下游需求一般。现货价格相对稳定，盘面以震荡为主，周内基差有一定修复，暂时日内交易。

PVC：PVC产能利用率环比继续小降，近期pvc产量有一定幅度下滑。但从库存来看，厂库与社库库存虽然环比在继续回落，但社库同比处于较高水平。盘面以震荡行情为主，暂时日内或短多交易为主。



免责声明：

本报告的信息均来源于公开资料，我公司对这些信息的准确性和完整性不作任何保证，也不保证所包含的信息和建议不会发生任何变化。我们力求报告内容的客观、公正，但报告中的任何观点、结论和建议仅供参考，不构成操作建议，投资者据此作出的任何投资决策与本公司和作者无关，由投资者自行承担结果。