

沪金周度 期货研究报告

美伊冲突渐停 多单继续持有

日期：2026.04.17

投研中心：张凯强

投资咨询证号：Z0019831

目录

CONTENTS

1

沪金投资建议

2

宏观综述

3

相关数据展示

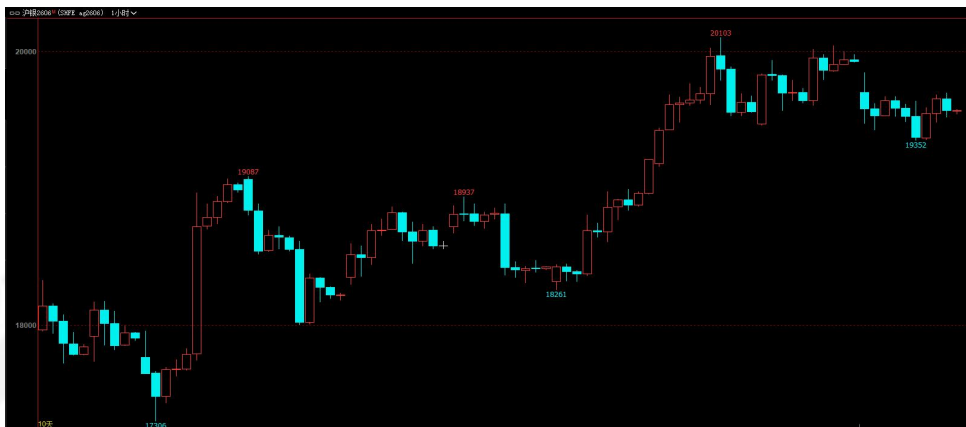


1. 沪金投资建议

沪金主力合约周内走势



沪银主力合约周内走势



- 4月13日-4月17日，沪金主力合约周五收盘于1054.02元，周度上涨5.66元，涨幅0.54%。周度加权持仓29.4万手，增加1633手；周度加权成交量132.5万手，增加19.2万手。
- 4月13日-4月17日，沪银主力合约周五收盘于19570元，周度上涨987元，涨幅5.31%。周度加权持仓50.3万手，增加50940手；周度加权成交量531.9万手，增加168.7万手。
- 本周金银价格继续小幅上涨，继3月23日贵金属触及2月以来最低点位后便开启了温和反弹。目前美伊冲突仍然是贵金属价格的主要影响因素，但从全球股市表现来看，市场对冲突全面停止进行了充分预期，美国股市创出新高，而风险偏好的提升也对贵金属价格形成利多带动。基本面来讲，贵金属偏多的逻辑没有变化（AI叙事继续+库存低位+美元替代），建议贵金属仍然以做多为主。

➤ 资料及图片来源：Wind，江海汇鑫期货整理



2. 宏观综述（国内）

- 4月16日，财政部办公厅、住房城乡建设部办公厅发布关于开展2026年度中央财政支持实施城市更新行动的通知。通知指出，通过竞争性选拔，确定部分基础条件好、积极性高、特色突出的城市，在城市层面整合各类资源，探索建立资金、用地、金融等各类要素保障机制，形成工作合力。中央财政对入围城市给予定额补助。入围城市制定城市更新工作方案，统筹使用中央和地方资金，明显提升城市基础设施水平，改善老旧片区人居环境，完善法规制度、规划标准、投融资机制及相关配套政策，探索城市更新可复制、可推广的机制和模式。
- 4月16日，国家统计局数据显示，1-3月份，全国房地产开发投资17720亿元，同比下降11.2%（按可比口径计算），降幅比1-2月份扩大0.1个百分点。新建商品房销售面积19525万平方米，同比下降10.4%，降幅比1-2月份收窄3.1个百分点，其中住宅销售面积下降13.1%。
- 4月16日，国家统计局数据显示，一季度国内生产总值334193亿元，按不变价格计算，同比增长5.0%，比上年四季度加快0.5个百分点。一季度，全国规模以上工业增加值同比增长6.1%，比上年四季度加快1.1个百分点。一季度，社会消费品零售总额127695亿元，同比增长2.4%，比上年四季度加快0.7个百分点。



2. 宏观综述（国际）

- 4月15日，美国3月进口价格指数同比2.1%，预期4.4%，前值1.3%（修正：1%）；美国3月进口价格指数环比0.8%，预期2.3%，前值1.3%（修正：0.9%）美国4月纽约联储制造业指数为11，预期0，前值-0.2。
- 4月15日，伊朗国家媒体援引该国石化下游产业发展负责人发布的声明称，伊朗已暂停所有石化产品出口，直至另行通知。
- 4月15日，美国财政部长贝森特表示，美国不会延长此前允许在不面临美国制裁的情况下购买部分伊朗和俄罗斯石油的豁免许可。
- 4月16日，美国总统特朗普在白宫接受媒体采访时称，美国与伊朗下一次会谈可能在本周末举行。特朗普在谈及伊朗问题时，称不确定是否需要延长停火期，但目前正取得巨大进展。
- 4月16日，美国总统特朗普表示，黎巴嫩与以色列将于美国东部时间当天17时正式启动为期10天的停火。
- 4月16日，欧元区3月核心调和CPI同比终值2.3%，预期2.3%，前值2.3%；欧元区3月调和CPI环比终值1.3%，预期1.2%，前值1.2%；欧元区3月调和CPI同比终值2.6%，预期2.5%，前值2.5%



4. 相关数据展示

指标名称	更新日期	当前数值	变化值
金银比价	2026年4月16日	60.16	-1.23
上期所黄金期货持仓	2026年4月17日	294016	-2601.00
上期所黄金期货库存	2026年4月17日	108648	-9.00
COMEX黄金期货库存	2026年4月16日	3001.52	-12.99
COMEX期货非商业多头持仓	2026年4月7日	205368	-2234.00
COMEX期货非商业空头持仓	2026年4月7日	205368	-2234.00
全球黄金ETF持仓量	2026年4月10日	4121.66	15.41
美国联邦基金目标利率	2025年12月11日	3.75	-0.25
LIBOR(美元):3个月	2024年9月30日	4.85	0.00
美元指数	2026年4月16日	98.20	0.12
美国十年期国债收益率	2026年4月16日	4.32	0.03
美国担保隔夜融资利率(SOFR)	2026年4月15日	3.72	0.06
美国季调后核心CPI同比	2026年3月31日	2.60	0.10
美国新增非农初值(千人)	2026年3月31日	178.00	270.00
标准普尔500波动率指数(VIX)	2026年4月16日	17.94	-0.23

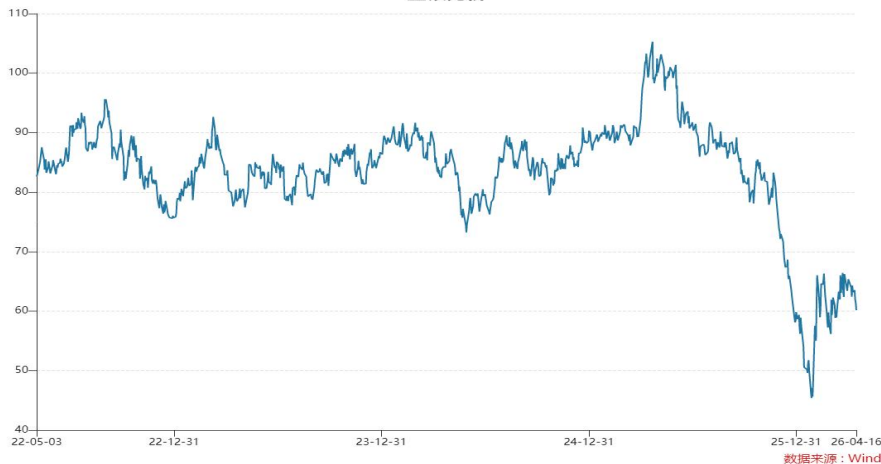
> 资料及图片来源: Wind、江海汇鑫期货整理

请务必阅读正文后免责声明

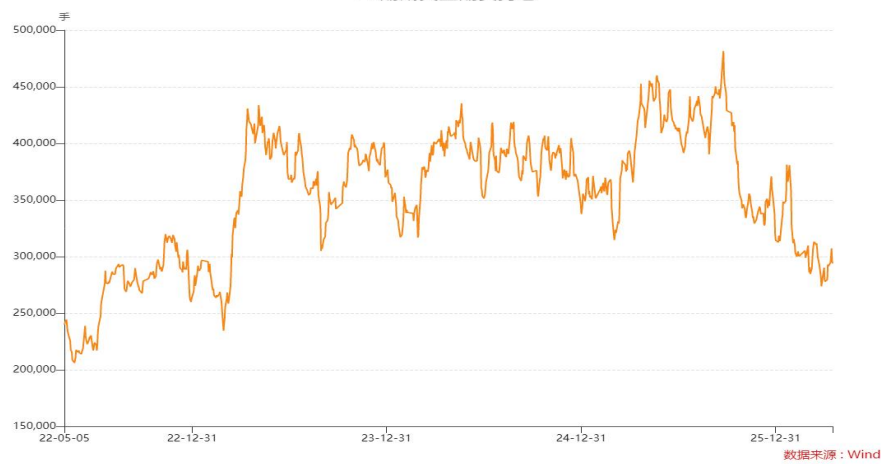


4. 相关数据展示

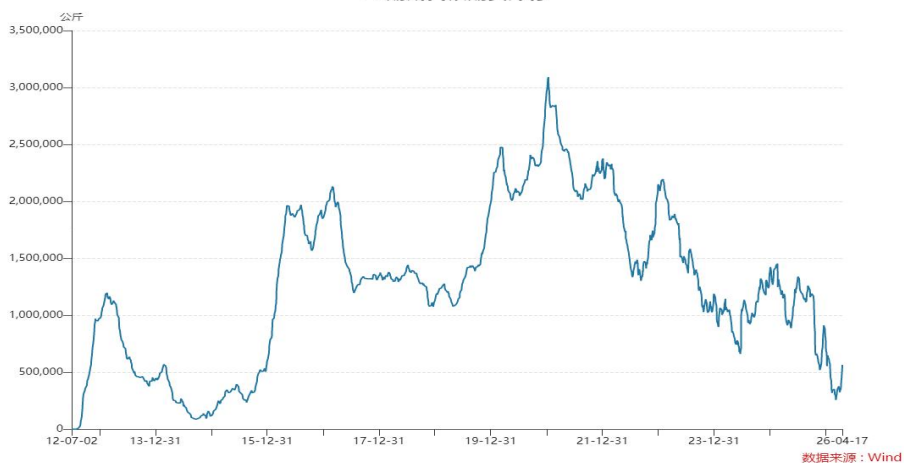
金银比价



上期所黄金期货持仓



上期所白银期货库存



COMEX期货库存



> 资料及图片来源: Wind、江海汇鑫期货整理

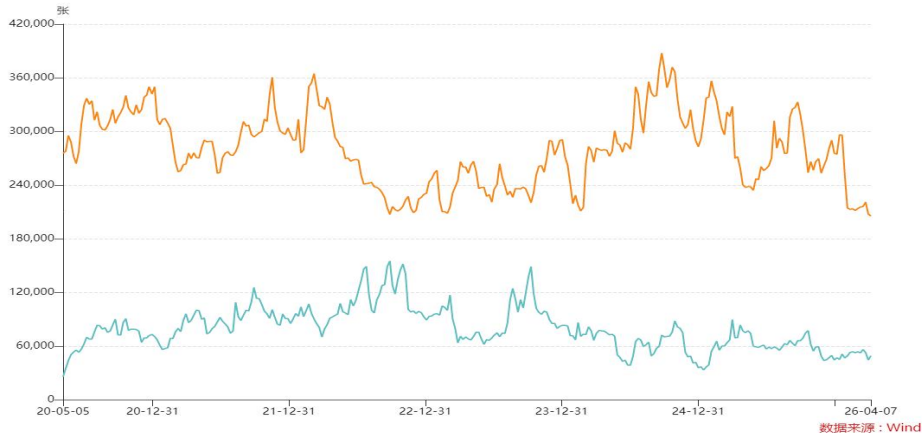
请务必阅读正文后免责声明



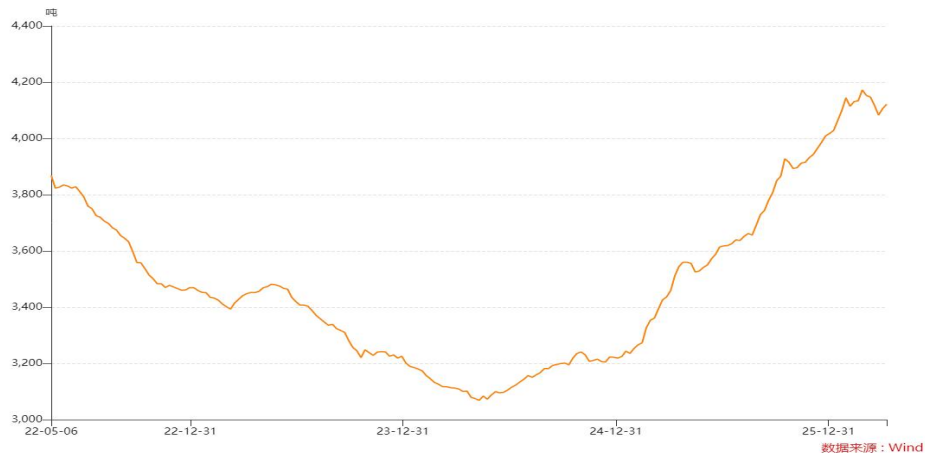
4. 相关数据展示

CFTC黄金期货持仓

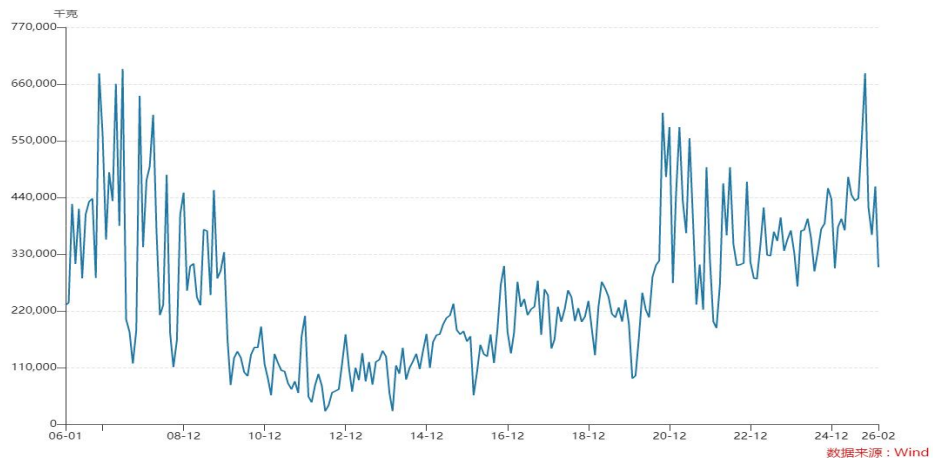
— COMEX:持仓数量:非商业多头持仓:黄金 — COMEX:持仓数量:非商业空头持仓:黄金



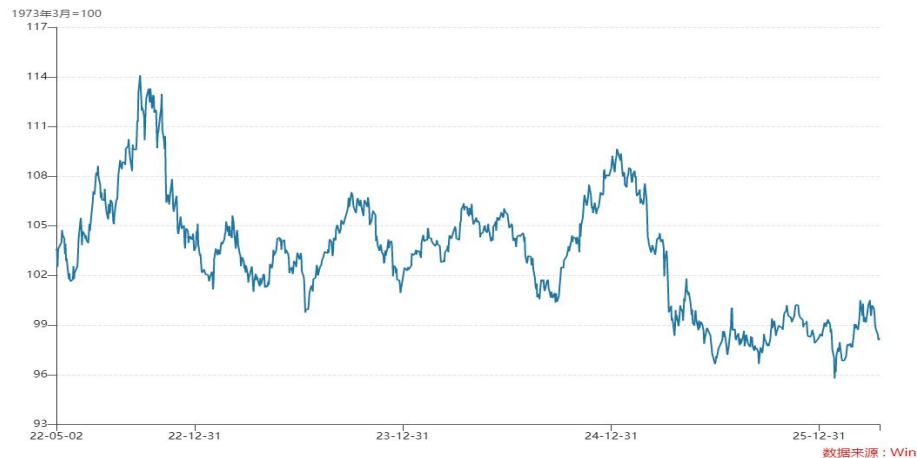
全球黄金ETF持仓量



中国白银出口数量



美元指数



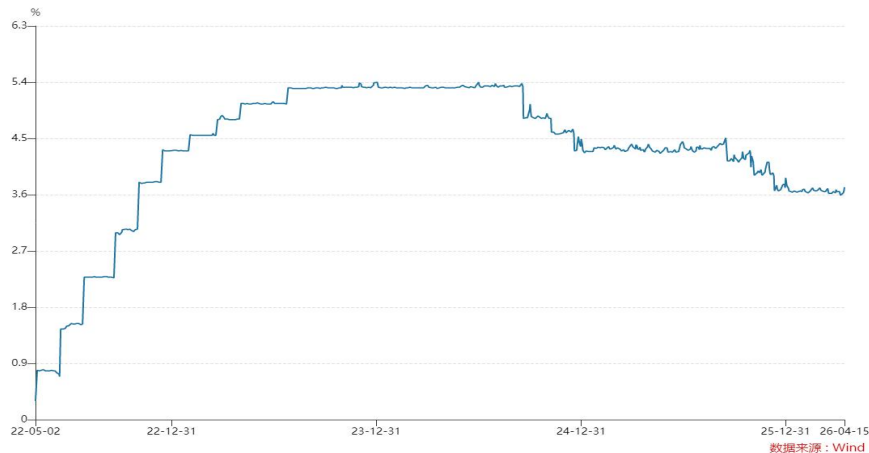
> 资料及图片来源: Wind、江海汇鑫期货整理

请务必阅读正文后免责声明

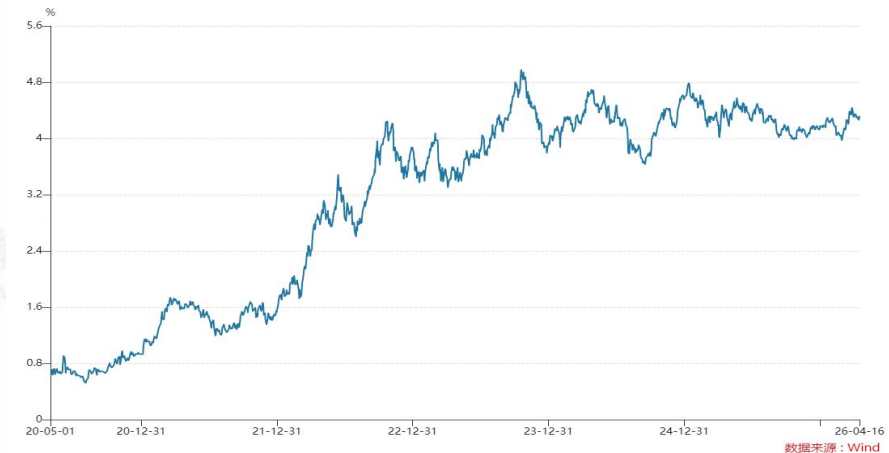


4. 相关数据展示

美国担保隔夜融资利率 (SOFR)



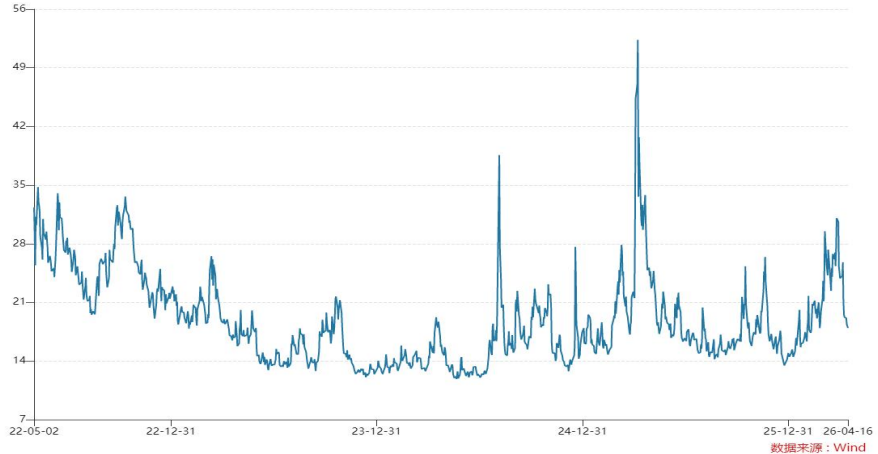
美国十年期国债收益率



美国核心CPI同比 (季调)



标准普尔500波动率指数 (VIX)



资料来源: Wind、江海汇鑫期货整理

请务必阅读正文后免责声明

免责声明：

本报告的信息均来源于公开资料，我公司对这些信息的准确性和完整性不作任何保证，也不保证所包含的信息和建议不会发生任何变化。我们力求报告内容的客观、公正，但报告中的任何观点、结论和建议仅供参考，不构成操作建议，投资者据此作出的任何投资决策与本公司和作者无关，由投资者自行承担结果。