



# 期货研究报告-盐化工品种周报

投研中心：孙连刚

投资咨询资格号：Z0010869

日期：2026.4.24

# 目录

CONTENTS

1

盐化工品种市场行情回顾

2

盐化工品种基本面格局

3

盐化工品种观点总结

## 纯碱期货主连合约走势



资料来源：文华财经、江海汇鑫期货整理

## 玻璃期货主连合约走势



资料来源：文华财经、江海汇鑫期货整理

截止4月23日，纯碱主力合约收盘价1254点，周内纯碱价格以小幅上涨为主。

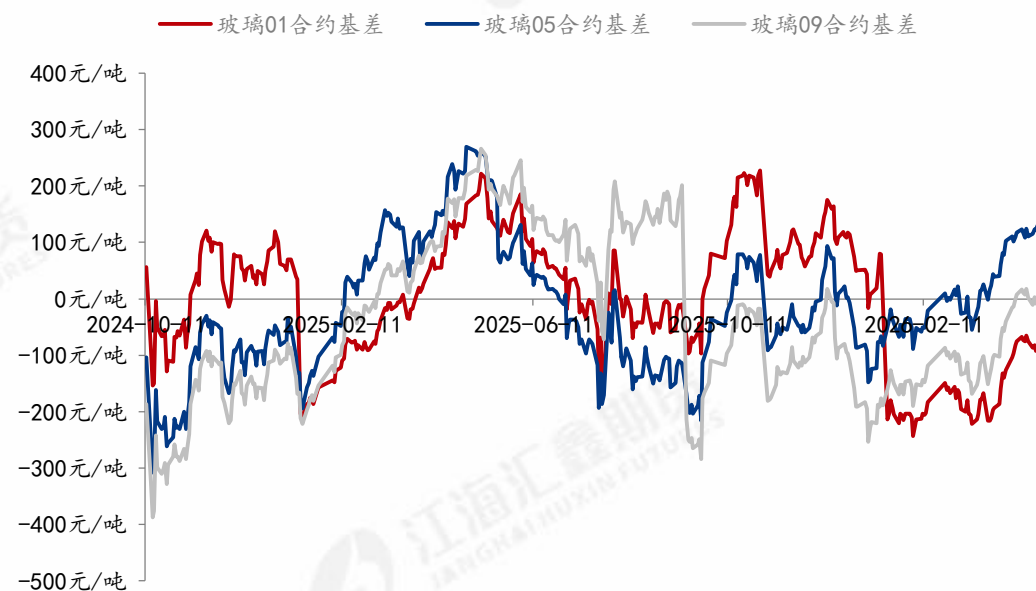
玻璃主力合约收盘价1084点，周内玻璃盘面价格以偏强震荡为主。

## 纯碱基差变化



资料来源：文华财经、钢联、江海汇鑫期货整理

## 玻璃基差变化



资料来源：文华财经、钢联、江海汇鑫期货整理

截止4月23日，纯碱主力09合约基差为-4，上一周期基差为12，本周主力合约基差以小幅走强为主。

玻璃主力09合约基差为-4，上一周期基差为18，目前玻璃基差呈现出远强近弱形态。

## 烧碱期货主连合约走势



资料来源：文华财经、江海汇鑫期货整理

## PVC期货主连合约走势

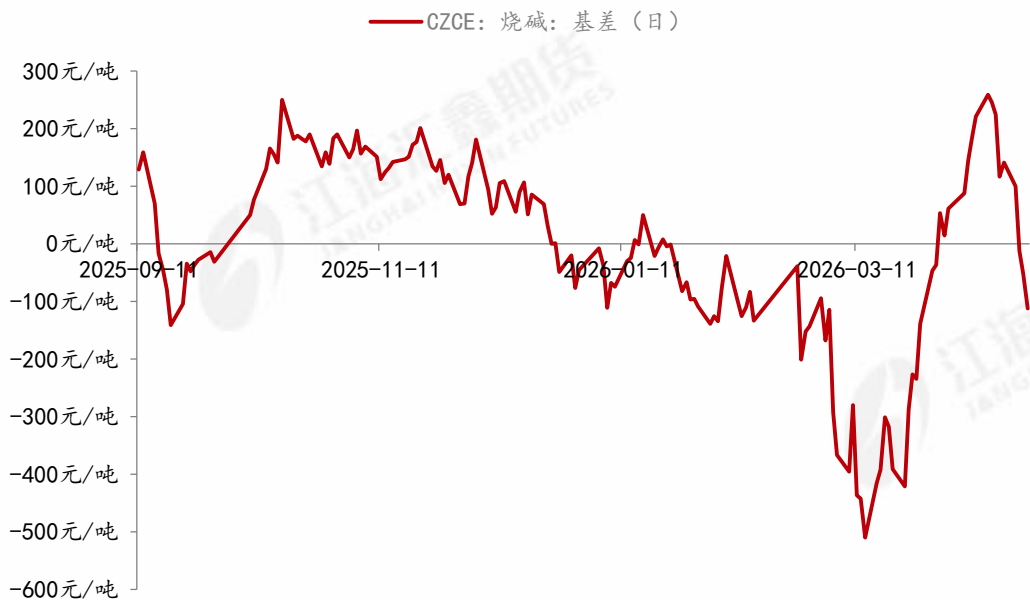


资料来源：文华财经、江海汇鑫期货整理

截止4月23日，烧碱主力合约收盘价2103点，周内烧碱盘面价格以小幅上涨为主。

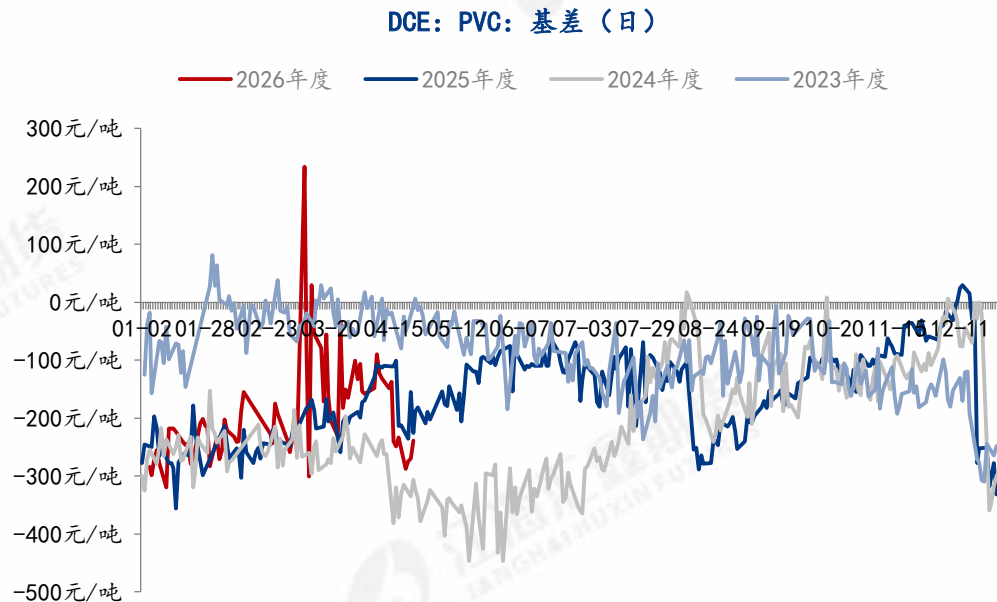
PVC主力合约收盘价5189点，周内盘面价格主要以上涨为主。

## 烧碱基差变化



资料来源：文华财经、钢联、江海汇鑫期货整理

## PVC基差变化

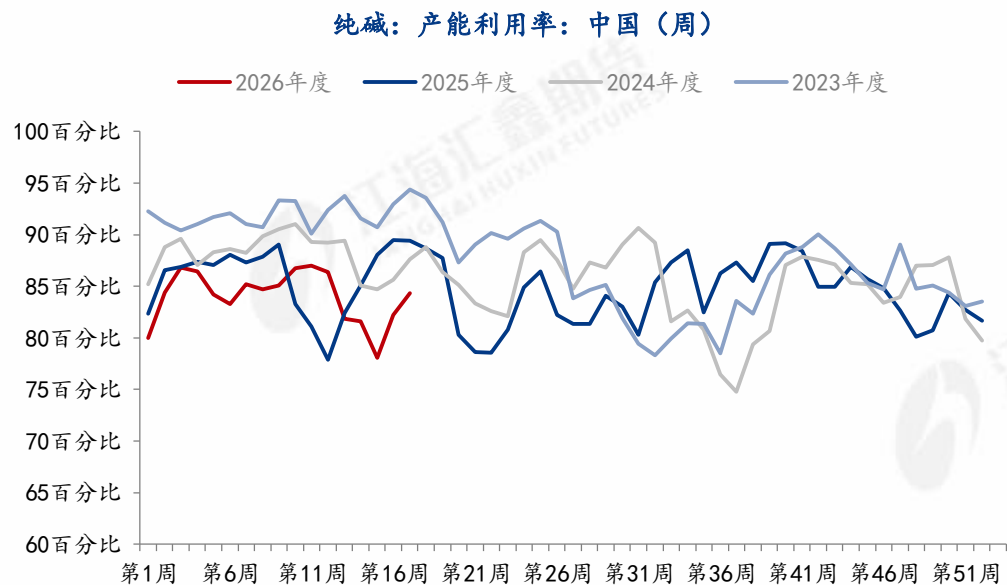


资料来源：文华财经、钢联、江海汇鑫期货整理

截止4月23日，烧碱主力合约基差为-112，上一期基差为116，周内基差以走弱为主。

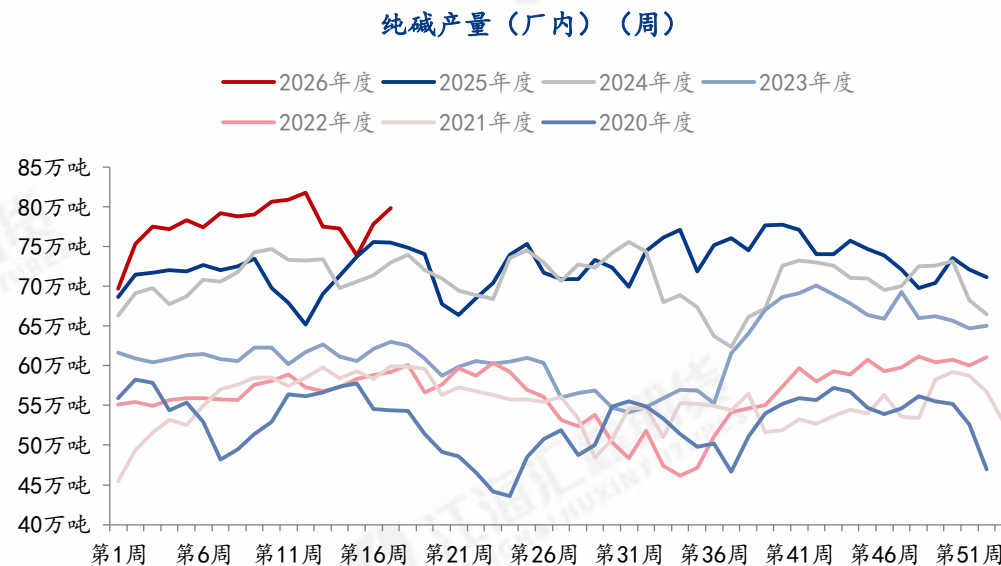
PVC 主力合约基差为-239，上一期基差为-233，主力合约换月，本周基差小幅波动。

## 纯碱企业产能利用率变化趋势



资料来源：钢联、江海汇鑫期货整理

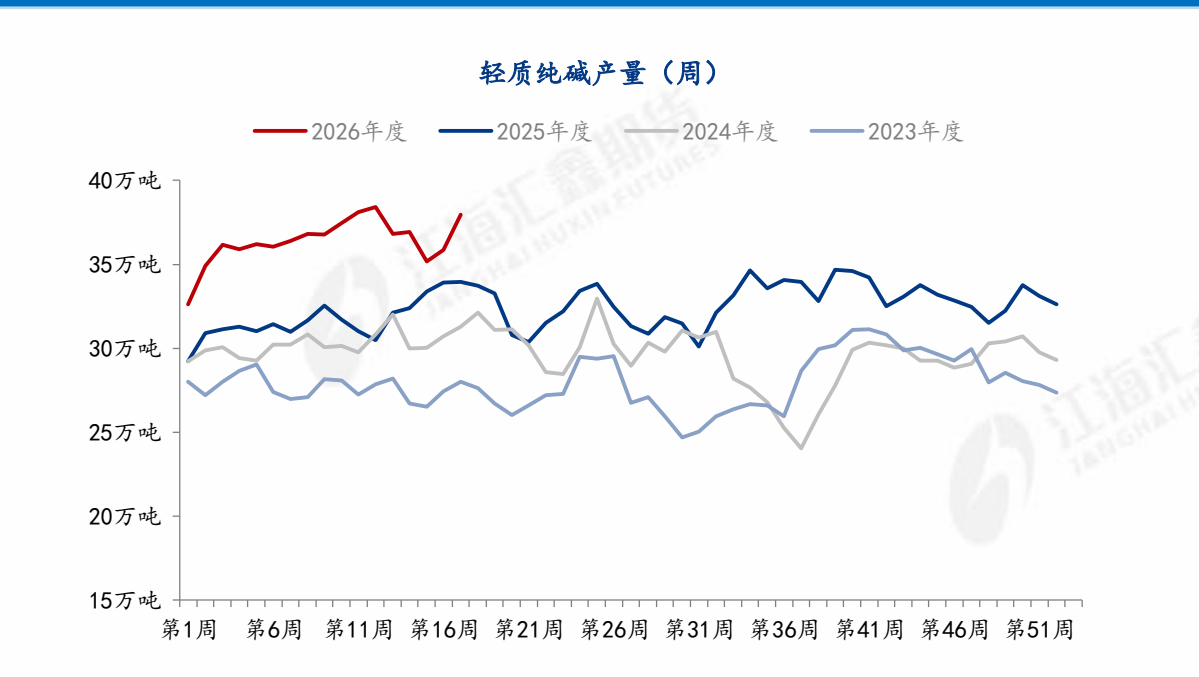
## 纯碱产量变化趋势



资料来源：钢联、江海汇鑫期货整理

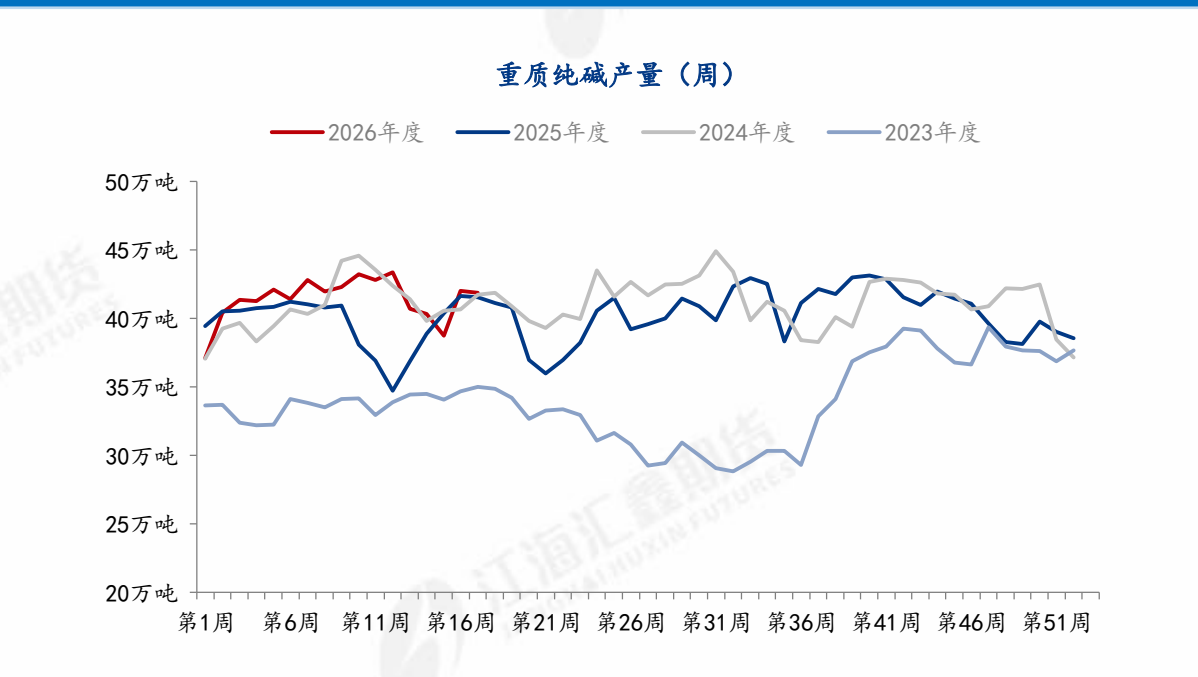
截止4月24日当周，纯碱综合产能利用率84.30%，上周82.21%，环比增加2.09%。其中氨碱产能利用率88.95%，环比下降0.76%；联产产能利用率75.72%，环比增加3.82%。周度产量79.84万吨，环比增加1.98万吨，涨幅2.54%。

## 轻质纯碱产量变化趋势



资料来源：钢联、江海汇鑫期货整理

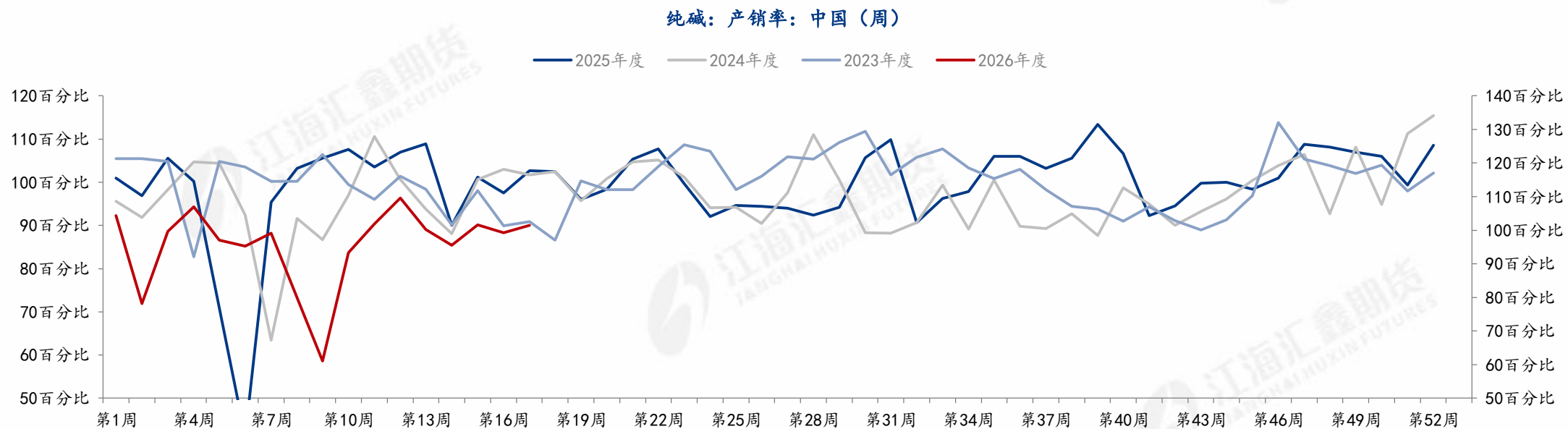
## 重质纯碱产量变化趋势



资料来源：钢联、江海汇鑫期货整理

截止4月24日当周，轻质碱产量37.97万吨，环比增加2.13万吨。重质碱产量41.87万吨，环比下降0.15万吨。

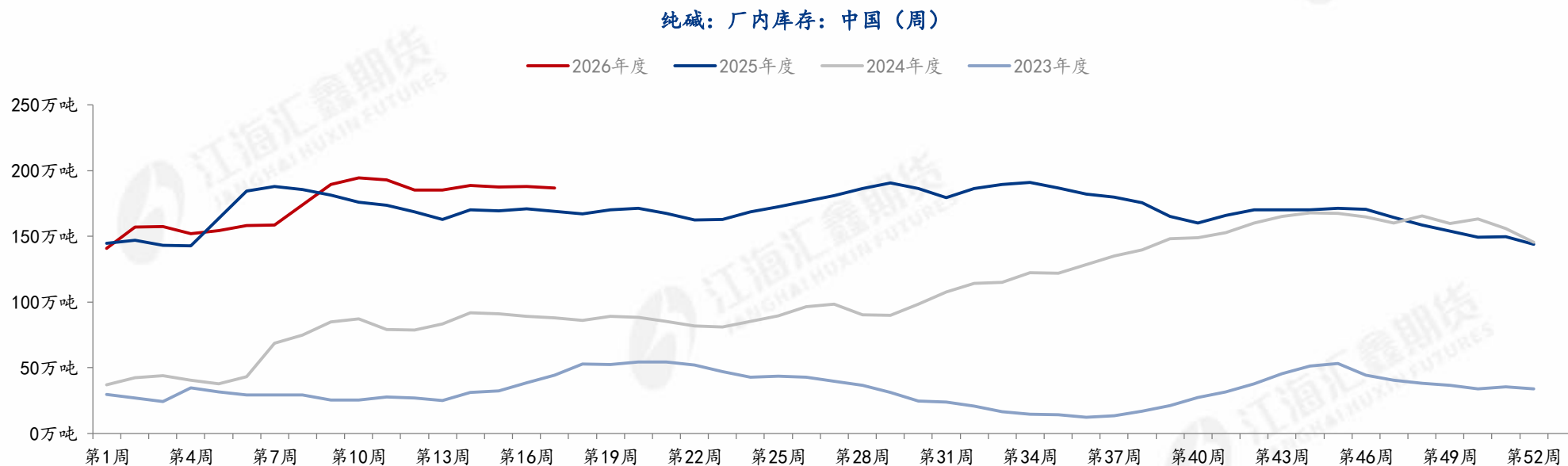
## 纯碱产销率变化趋势



资料来源：钢联、江海汇鑫期货整理

截止4月24日当周，纯碱整体产销率为101%，与上一期相比上升2%。产销率处于同期相对较低水平。

## 纯碱总库存变化趋势



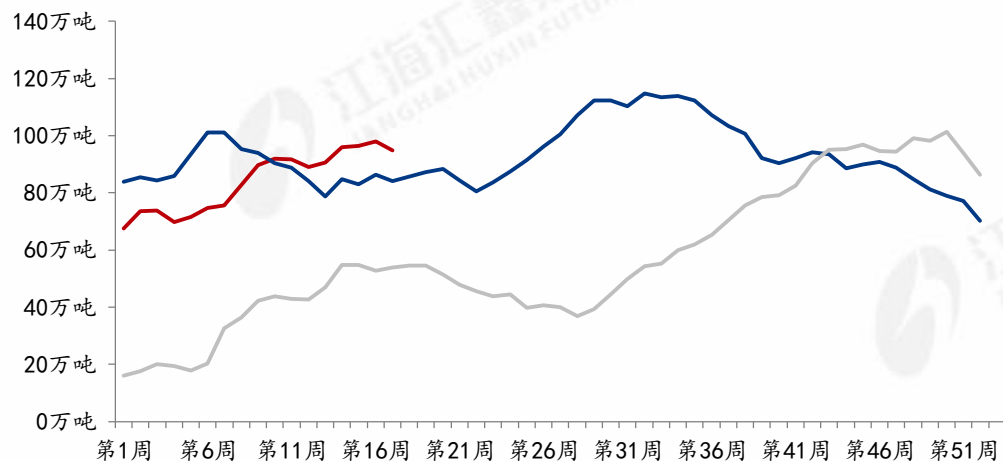
资料来源：钢联、江海汇鑫期货整理

截止4月24日当周，国内纯碱厂家总库存186.76万吨，环比下跌0.63%，同比增加10.44%。从同比来看，纯碱厂内库存也处于近年同期最高水平，库存压制较为明显。

## 重质纯碱库存变化趋势

纯碱：重质：库存：中国（周）

— 2026年度 — 2025年度 — 2024年度

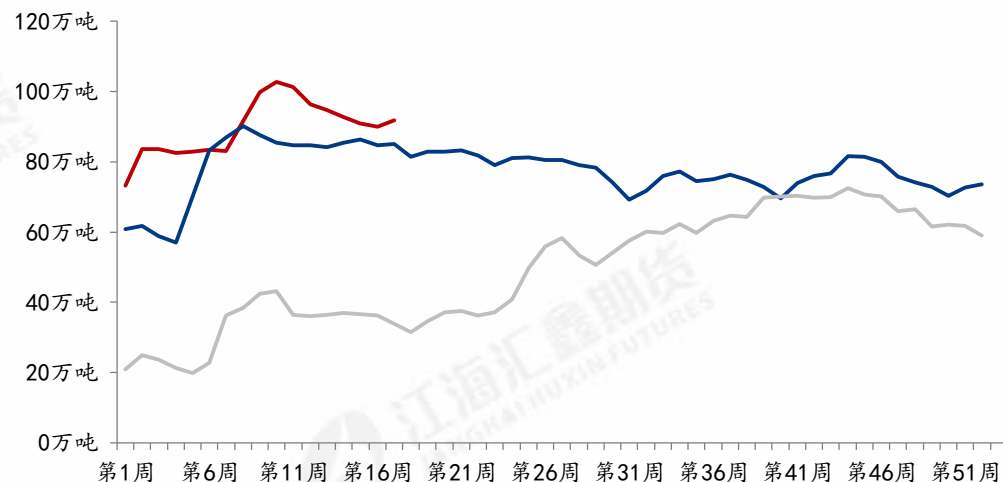


资料来源：钢联、江海汇鑫期货整理

## 轻质纯碱库存变化趋势

纯碱：轻质：库存：中国（周）

— 2026年度 — 2025年度 — 2024年度

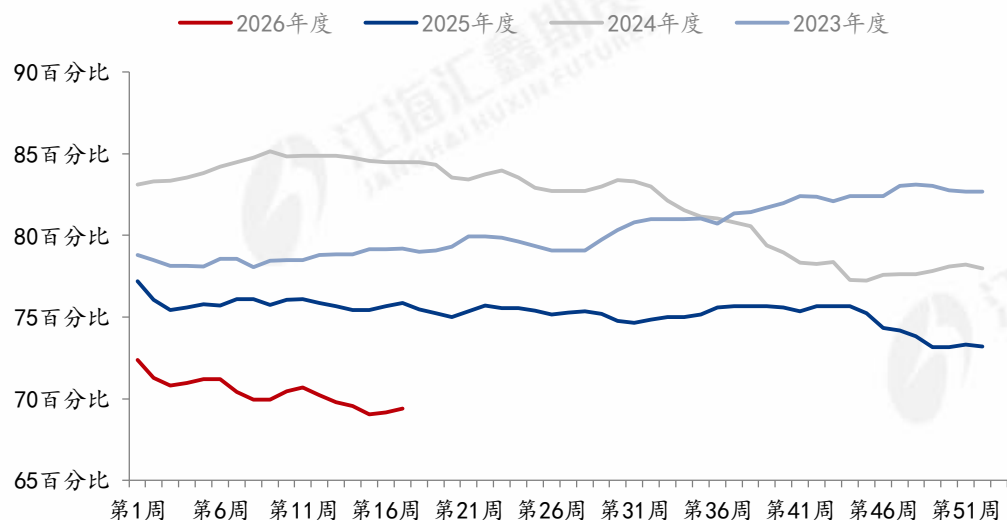


资料来源：钢联、江海汇鑫期货整理

截止4月24日当周，轻质纯碱库存91.84万吨，环比增加1.78万吨；重质纯碱库存94.92万吨，环比下降2.96万吨。

## 浮法玻璃开工率变化趋势

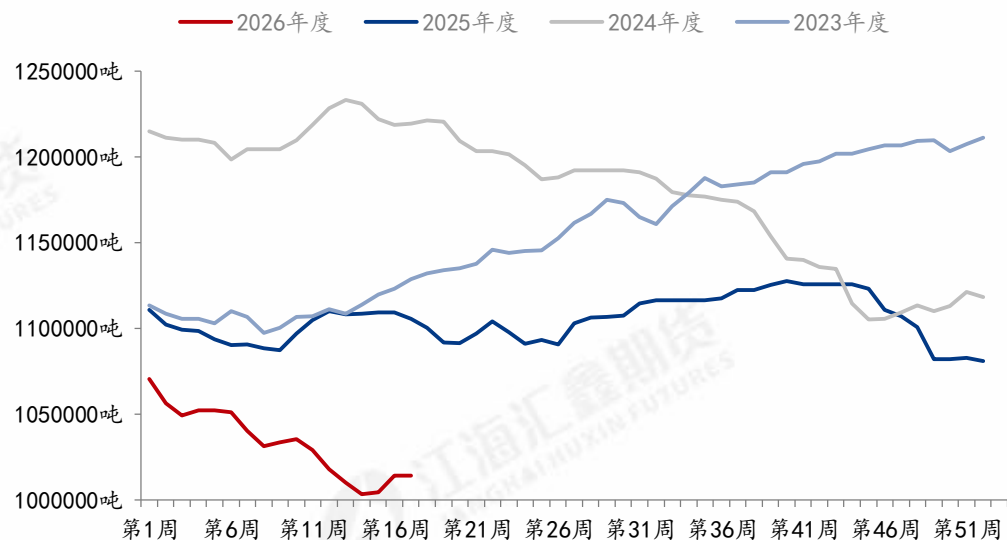
浮法玻璃：开工率：中国（周）



资料来源：钢联、江海汇鑫期货整理

## 浮法玻璃产量变化趋势

浮法玻璃：产量：中国（周）

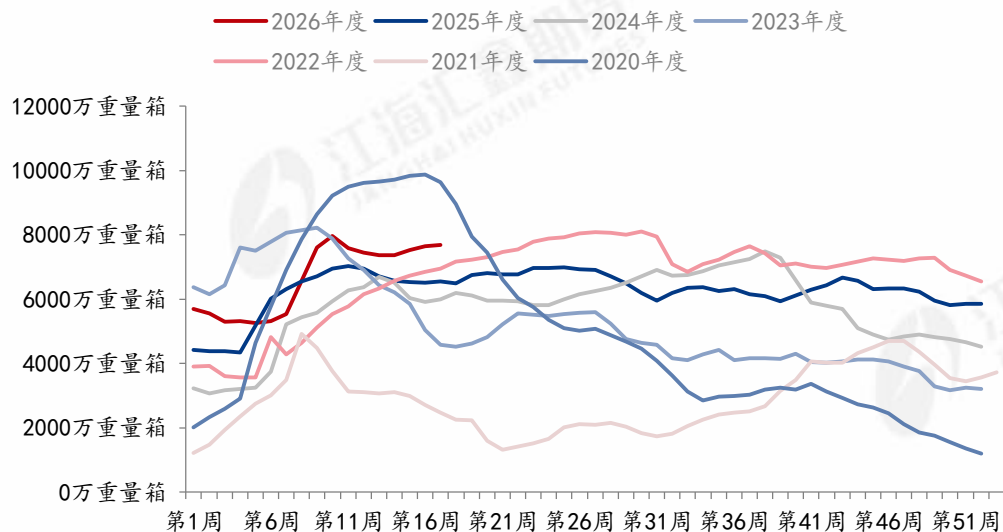


资料来源：钢联、江海汇鑫期货整理

截止4月24日当周，浮法玻璃行业平均开工率69.39%，环比+0.25个百分点；浮法玻璃行业平均产能利用率72.67%，环比持平。全国浮法玻璃产量101.43万吨，环比持平，同比-8.28%。

## 浮法玻璃期末库存变化趋势

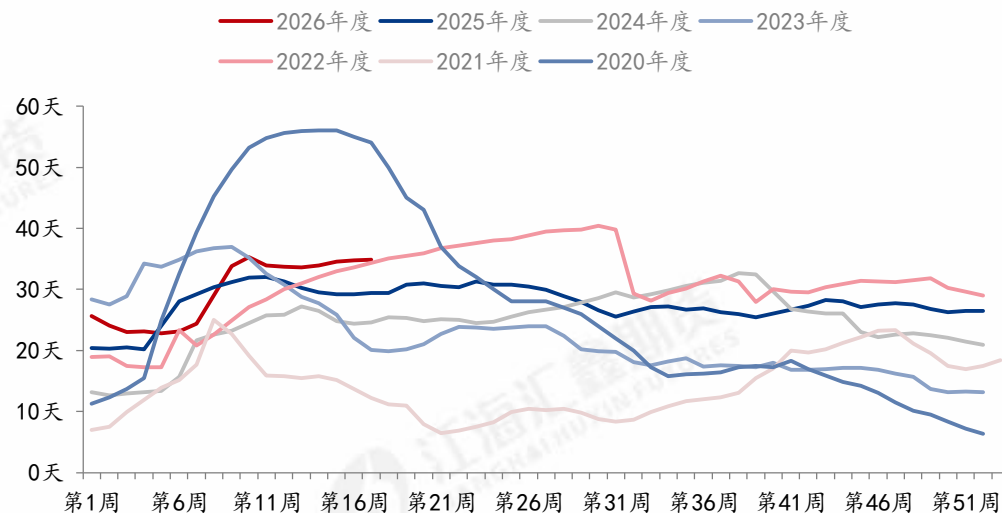
浮法玻璃：期末库存：中国（周）



资料来源：钢联、江海汇鑫期货整理

## 浮法玻璃库存平均可用天数变化趋势

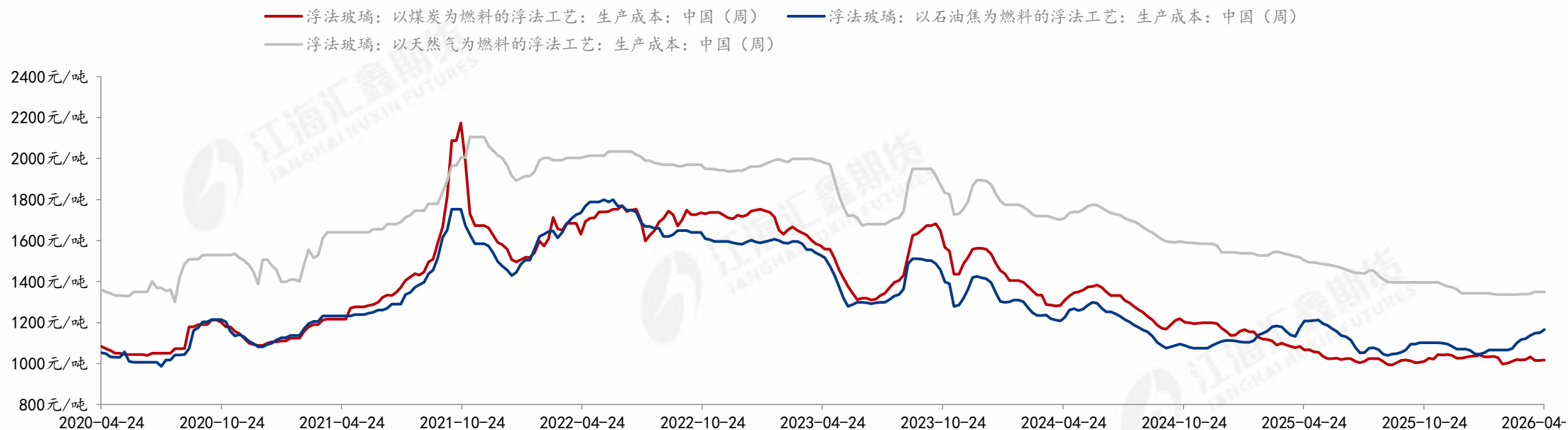
浮法玻璃：库存平均可用天数：中国（周）



资料来源：钢联、江海汇鑫期货整理

截止到4月24日当周，全国浮法玻璃样本企业总库存7690.1万重箱，环比+38.1万重箱，环比+0.5%，同比+17.45%。折库存天数34.9天，较上期+0.1天。

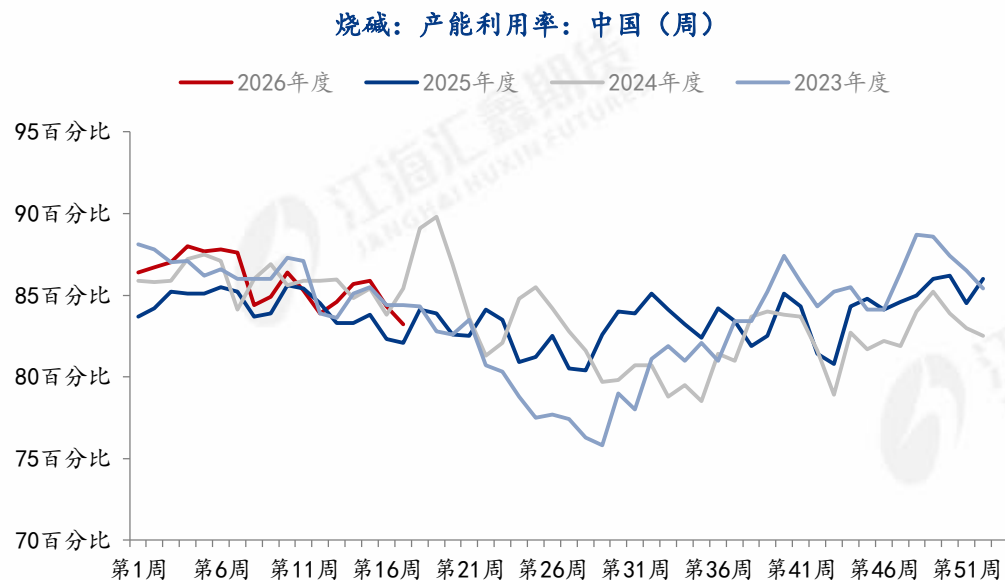
## 不同工艺浮法玻璃生产成本变化趋势



资料来源：钢联、江海汇鑫期货整理

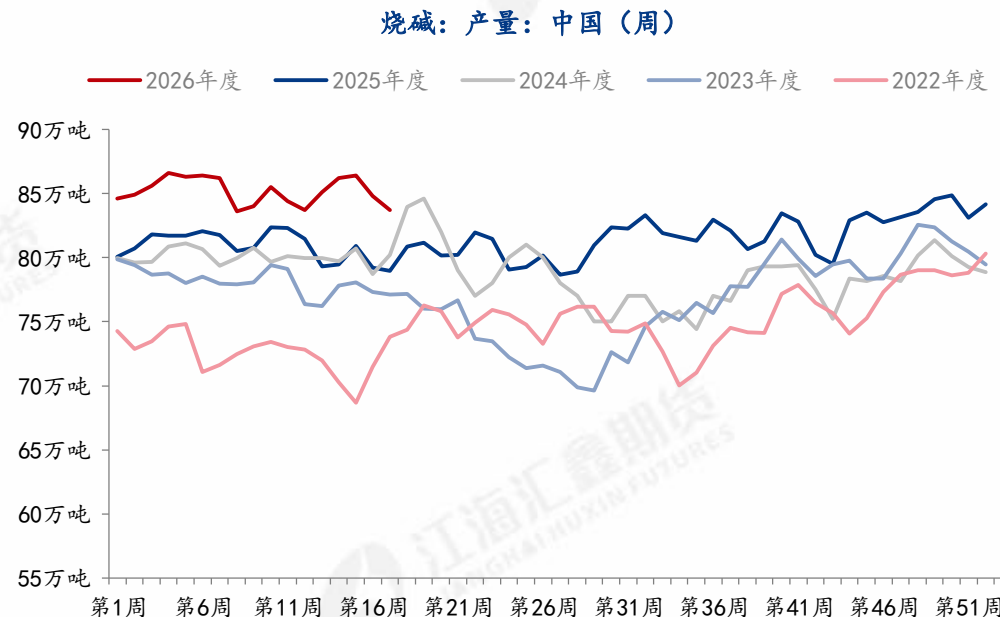
4月24日，根据生产成本计算模型，其中以天然气为燃料的浮法玻璃成本1350元/吨；以煤制气为燃料的浮法玻璃成本1018元/吨；以石油焦为燃料的浮法玻璃成本1165元/吨。

## 烧碱产能利用率变化趋势



资料来源：钢联、江海汇鑫期货整理

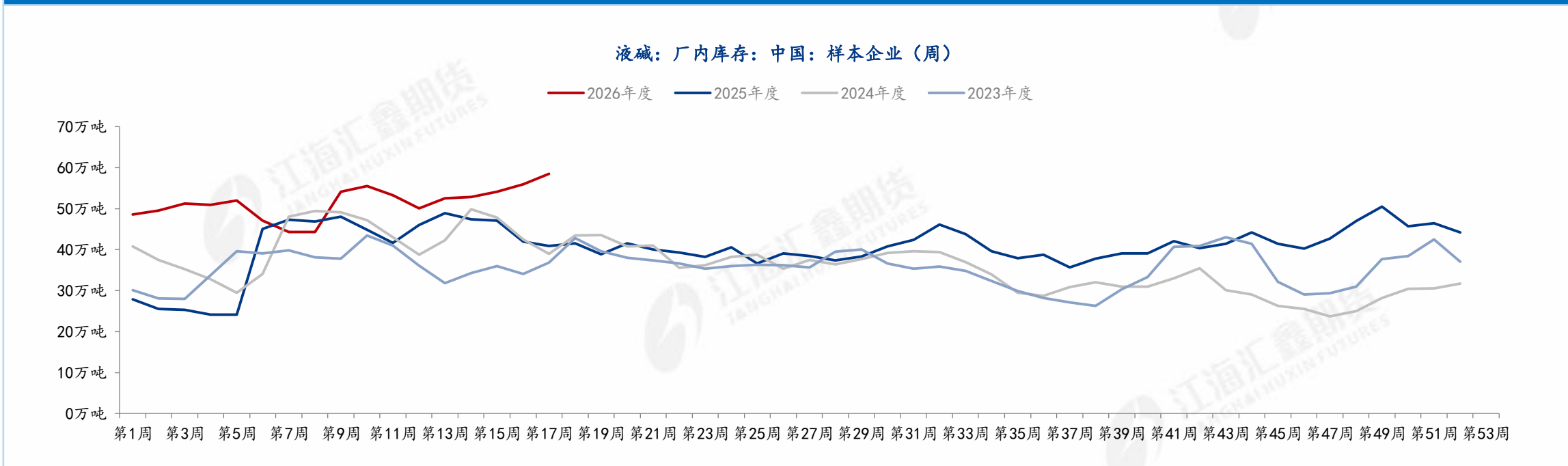
## 烧碱产量变化趋势



资料来源：钢联、江海汇鑫期货整理

截止4月24日当周，烧碱产能利用率83.2%，较上周-1.1%。本周烧碱产量83.7万吨，上周85.6万吨，环比下降2.2%。烧碱产量环比下滑幅度有所加大。

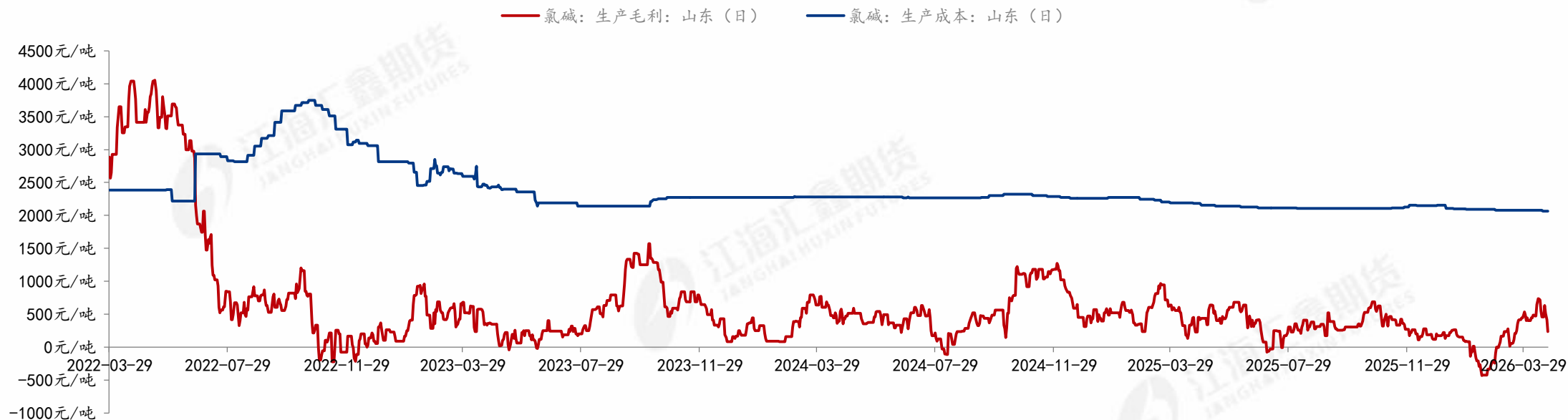
## 烧碱库存变化趋势



资料来源：钢联、江海汇鑫期货整理

截至4月24日当周，隆众资讯统计全国20万吨及以上固定液碱样本企业厂库库存58.55万吨(湿吨)，环比上涨4.71%，同比上调39.02%。从当前库存水平来看，处于相对偏高水平，且库存近期持续增加。

## 氯碱企业生产成本及毛利变化趋势

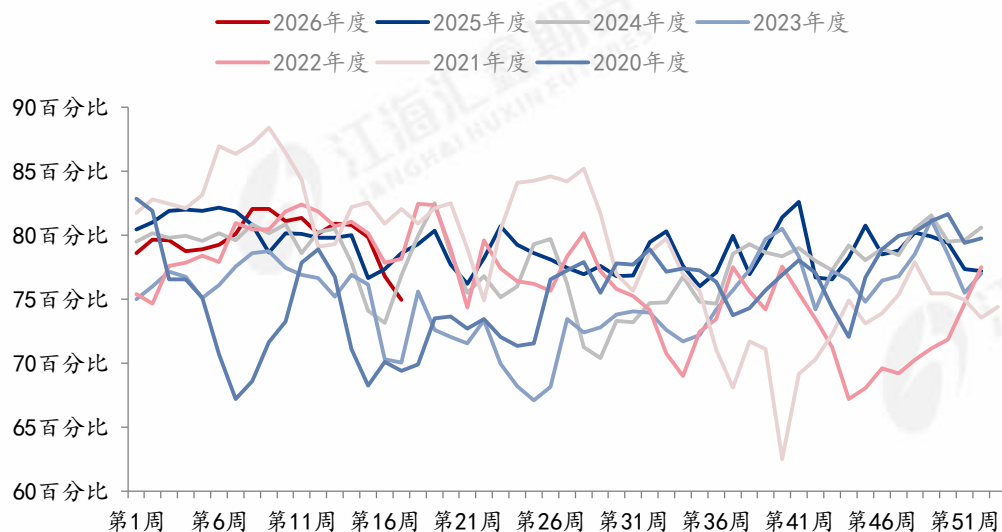


资料来源：钢联、江海汇鑫期货整理

截至4月24日当周，山东氯碱企业周平均毛利在453元/吨，较上周环比-26.5%。

## PVC产能利用率变化趋势

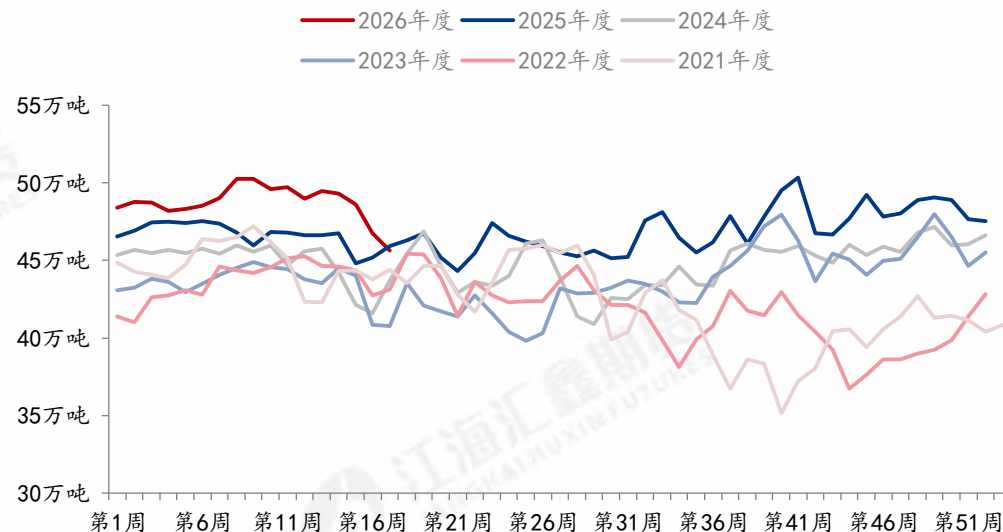
PVC：产能利用率：中国（周）



资料来源：钢联、江海汇鑫期货整理

## PVC产量变化趋势

PVC：产量：中国（周）

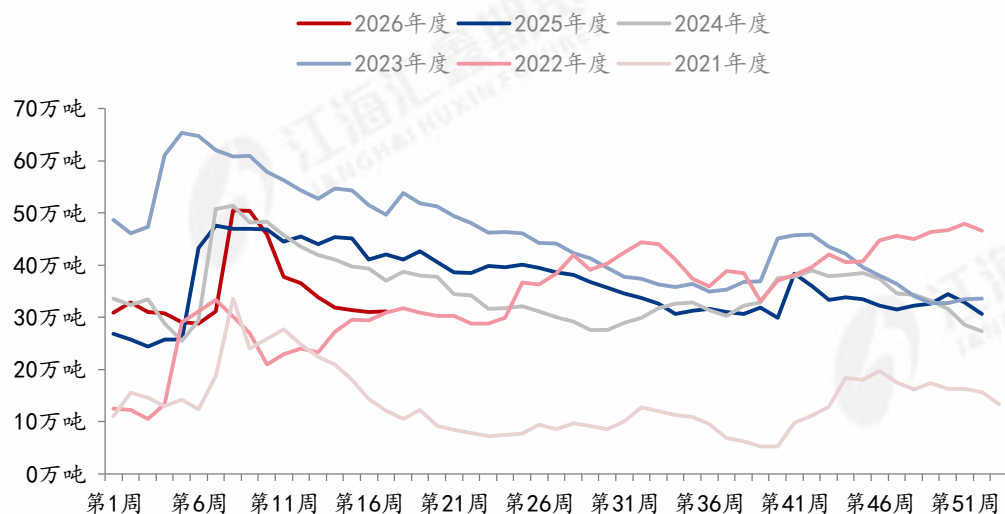


资料来源：钢联、江海汇鑫期货整理

截止4月24日当周，PVC产能利用率在74.96%，较上期下降1.84%。本周烟台万华、亿利化学、广东东曹、陕西金泰等有停车或降负表现，影响供应继续减少。本周产量45.62万吨，环比下降2.40%。

## PVC企业库存变化趋势

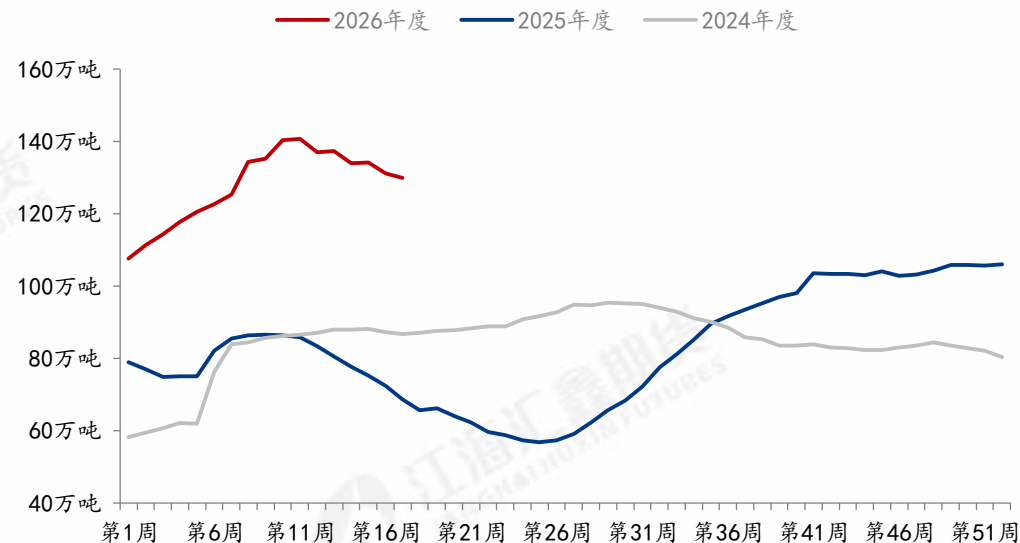
PVC：库存：中国：中国企业（周）



资料来源：钢联、江海汇鑫期货整理

## PVC社会库存变化趋势

PVC：大样本：社会库存：中国（周）



资料来源：钢联、江海汇鑫期货整理

截止4月24日当周，PVC行业库存164.65万吨，较于上期小幅下降。PVC行业（上游+社会）库存环比下降0.44%，同比增加46.73%。

**纯碱：**本周纯碱开工率小幅回升，产量小幅回升，从库存情况来看，库存小幅下降，整体库存处于高位。纯碱行业高产能、高产量、高库存、低需求特点明显，对长期价格形成压制。短期盘面缺乏行情启动因素，节前日内交易为主。

**玻璃：**玻璃现货价格整体仍然偏弱，从供需上来看，产量环比持平，库存因下游需求不佳，始终处于高位，供需两弱格局。整体看，需求主导价格走势，关注下游需求变化，节前日内交易为主。

**烧碱：**本周烧碱开工率下降，产量下降，但库存处于高位，且环比持续增加，表明下游需求一般。现货价格相对稳定，盘面以震荡为主，五一假期前暂时日内交易。

**PVC：**PVC产能利用率环比继续下降，且降幅有所增大，pvc产量环比也继续下降。库存环比回落，但社库同比处于同比较高水平。盘面以震荡行情为主，暂时日内或短多交易为主。



#### 免责声明：

本报告的信息均来源于公开资料，我公司对这些信息的准确性和完整性不作任何保证，也不保证所包含的信息和建议不会发生任何变化。我们力求报告内容的客观、公正，但报告中的任何观点、结论和建议仅供参考，不构成操作建议，投资者据此作出的任何投资决策与本公司和作者无关，由投资者自行承担结果。