



期货研究报告-盐化工品种周报

投研中心：孙连刚

投资咨询资格号：Z0010869

日期：2026.5.29

目录

CONTENTS

1

盐化工品种市场行情回顾

2

盐化工品种基本面格局

3

盐化工品种观点总结

纯碱期货主连合约走势



资料来源：文华财经、江海汇鑫期货整理

玻璃期货主连合约走势

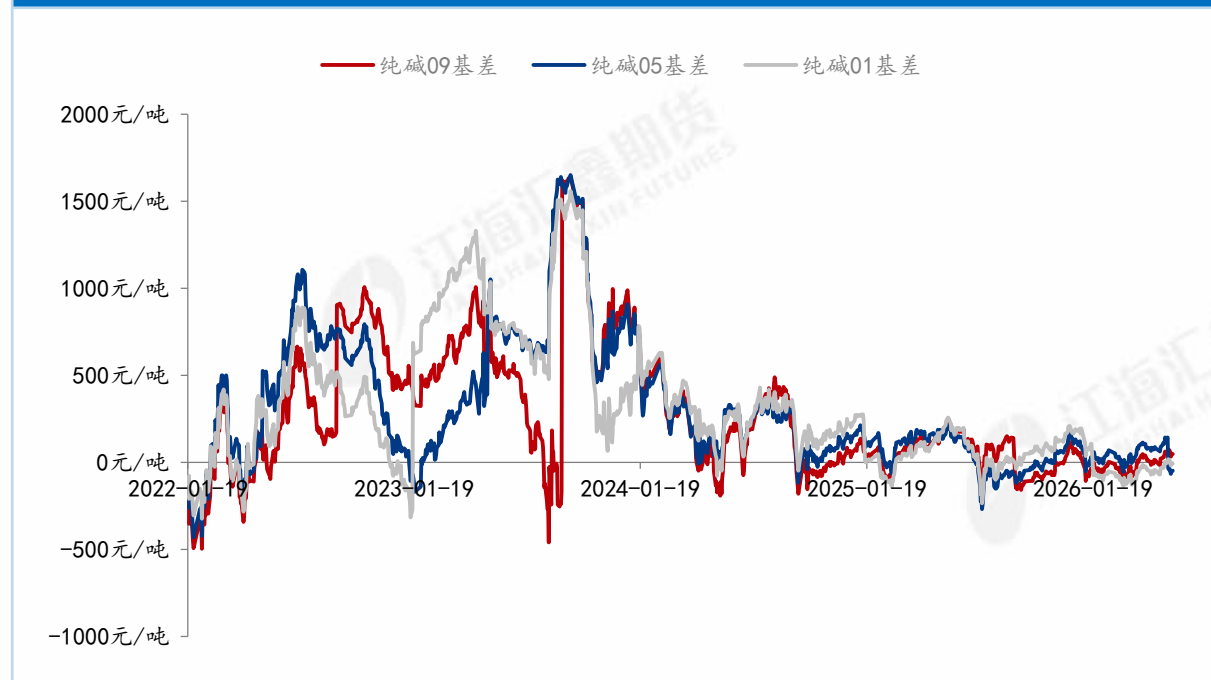


资料来源：文华财经、江海汇鑫期货整理

截止5月29日，纯碱主连收盘价1215点，与上一周相比上涨34点，涨幅2.88%。周内纯碱价格以小幅反弹为主。

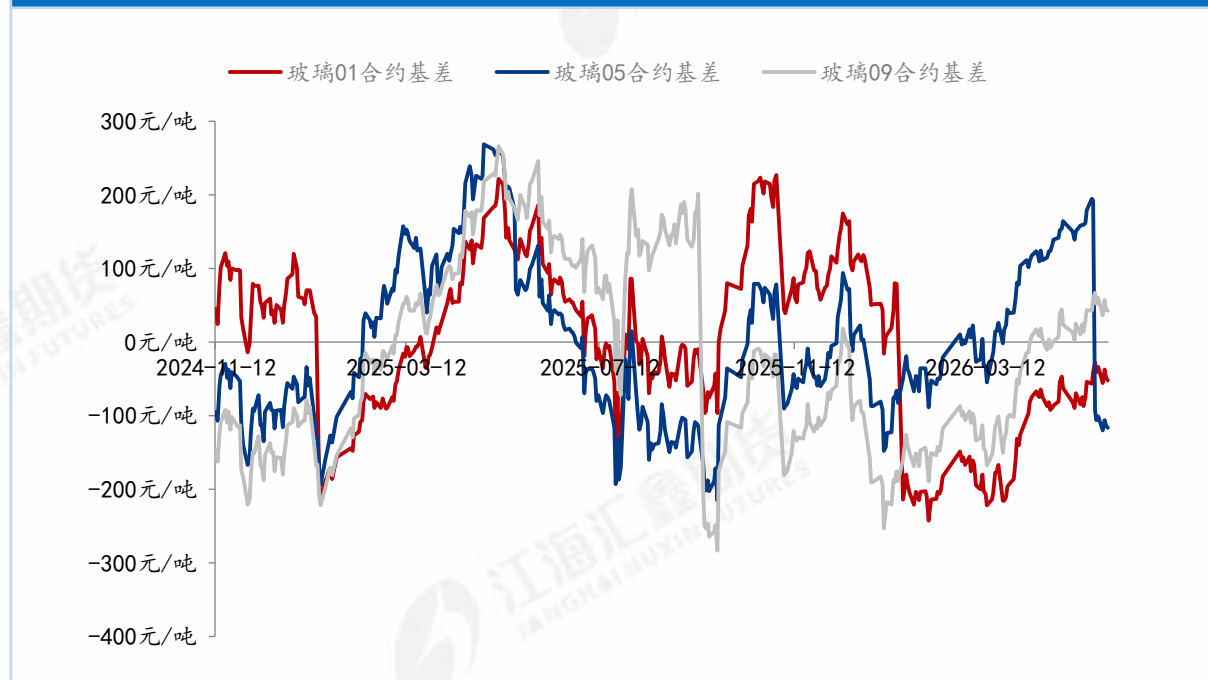
玻璃主连收盘价1057点，与上一周相比上涨37点，涨幅3.63%。周内玻璃盘面价格以小幅反弹为主。

纯碱基差变化



资料来源：文华财经、钢联、江海汇鑫期货整理

玻璃基差变化



资料来源：文华财经、钢联、江海汇鑫期货整理

截止5月28日，纯碱主力09合约基差为46，上一周基差为68。本周主力合约基差以小幅波动为主。

玻璃主力09合约基差为42，上一周期基差为52。本周主力合约基差以小幅波动为主。

请务必阅读正文后免责声明

烧碱期货主连合约走势



资料来源：文华财经、江海汇鑫期货整理

PVC期货主连合约走势

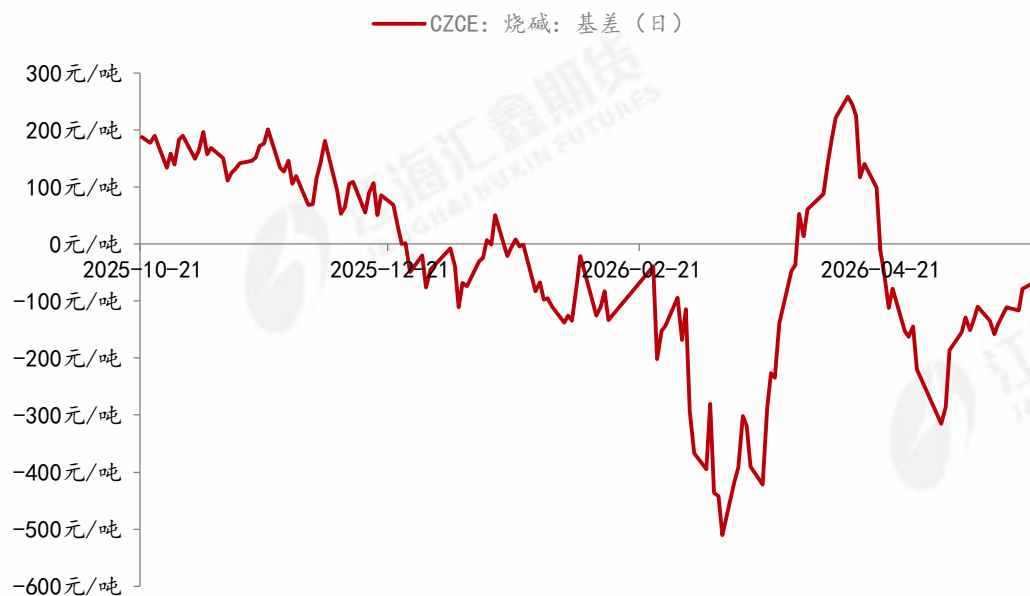


资料来源：文华财经、江海汇鑫期货整理

截止5月29日，烧碱主力合约收盘价1937点，与上一周相比下跌64点，跌幅3.2%。周内烧碱盘面价格以下跌为主。

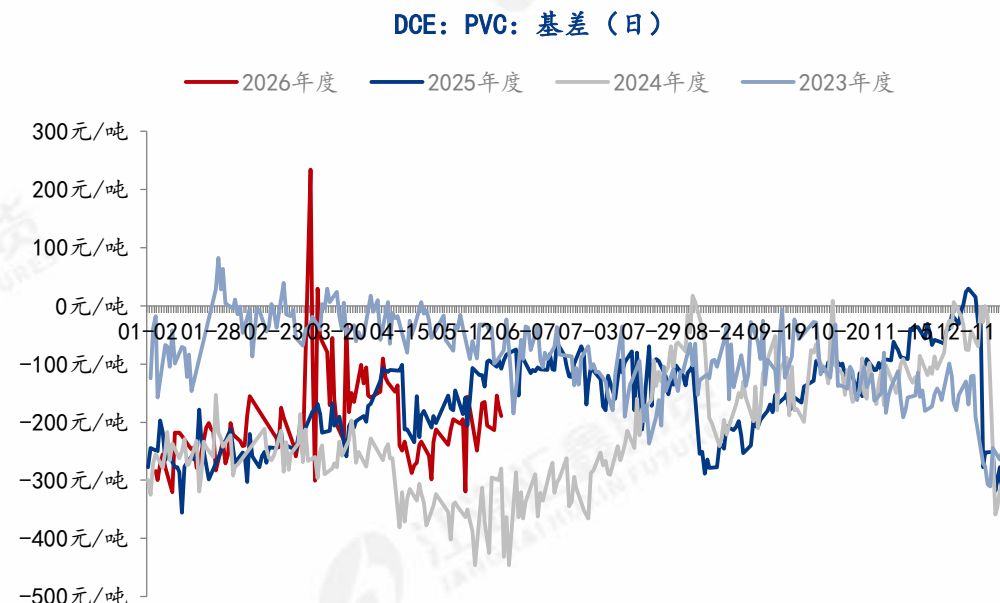
PVC主力合约收盘价4924点，与上一周相比上涨78点，涨幅1.61%。周内盘面价格主要以小幅反弹为主。

烧碱基差变化



资料来源：文华财经、钢联、江海汇鑫期货整理

PVC基差变化

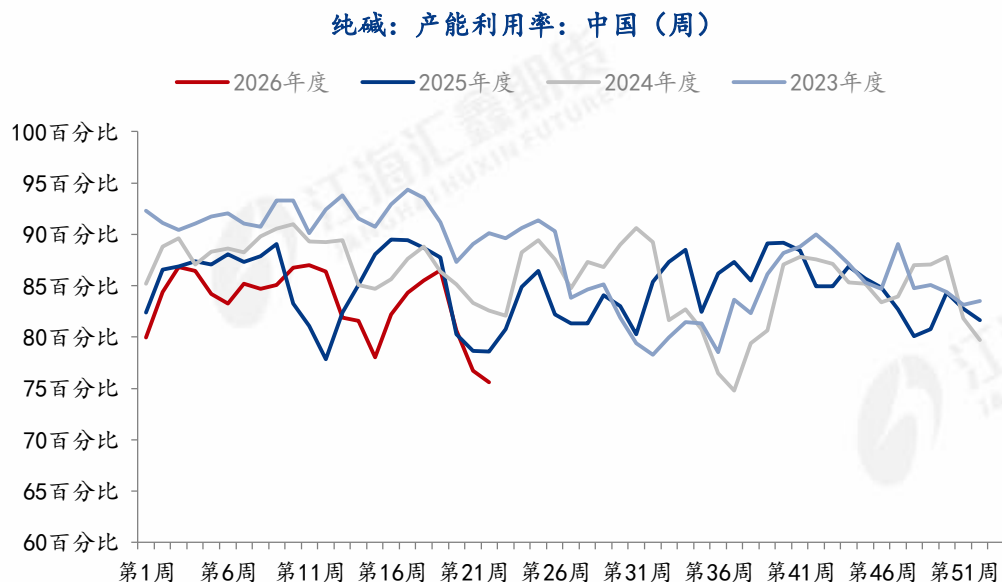


资料来源：文华财经、钢联、江海汇鑫期货整理

截止5月28日，烧碱主力合约基差为-70，上一周基差为-126，本周烧碱基差以小幅走强为主。

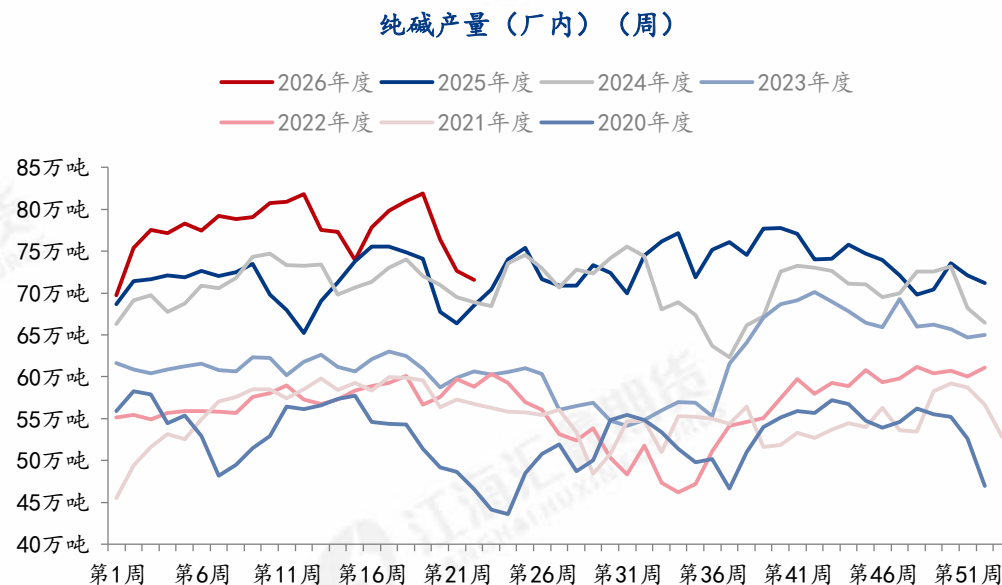
PVC 主力合约基差为-189，上一周基差为-165，本周PVC基差小幅波动。

纯碱企业产能利用率变化趋势



资料来源：钢联、江海汇鑫期货整理

纯碱产量变化趋势

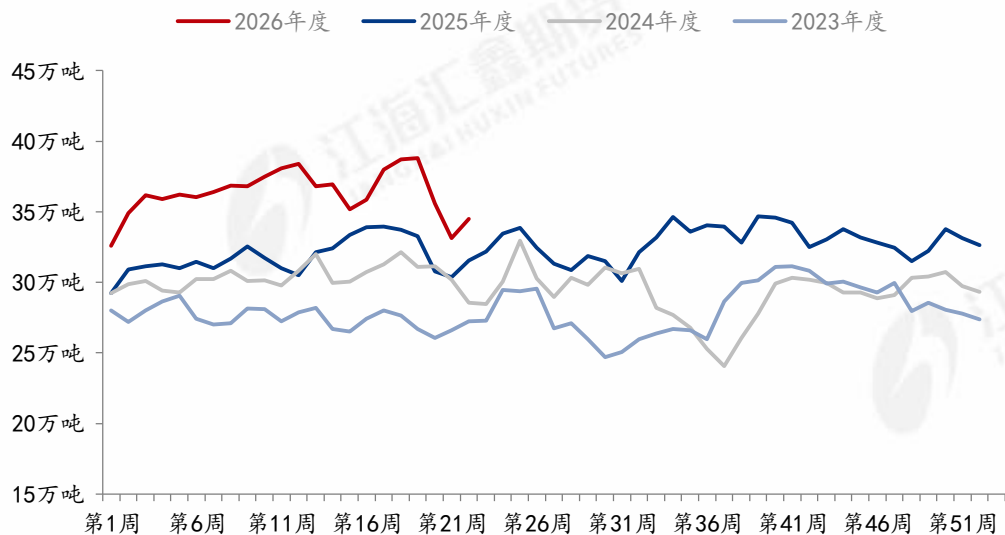


资料来源：钢联、江海汇鑫期货整理

截止5月29日当周，纯碱综合产能利用率75.59%，上周76.72%，环比下降1.13%。其中氨碱产能利用率77.33%，环比下降4.98%；联产产能利用率62.51%，环比增加2.06%。周度产量71.60万吨，环比下降1.07万吨，跌幅1.48%。

轻质纯碱产量变化趋势

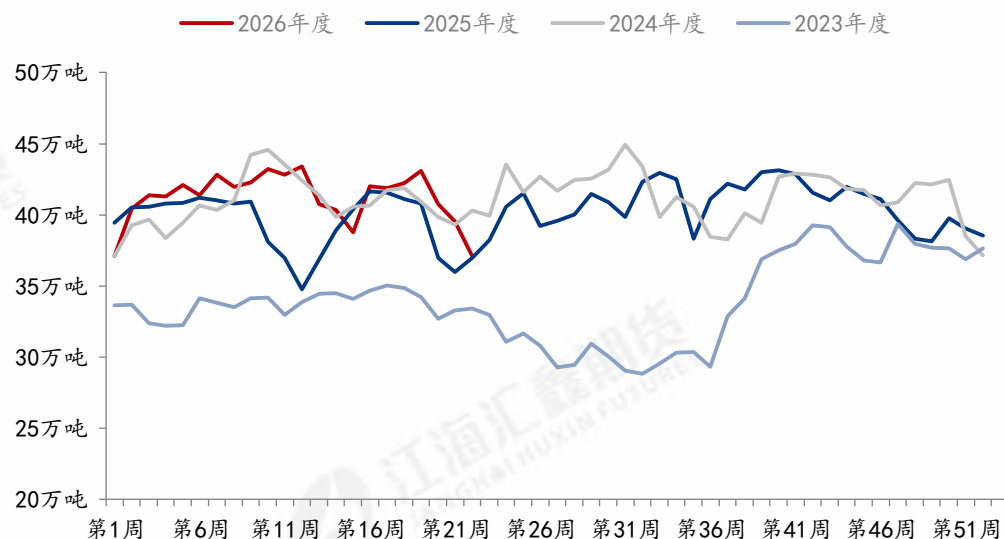
轻质纯碱产量（周）



资料来源：钢联、江海汇鑫期货整理

重质纯碱产量变化趋势

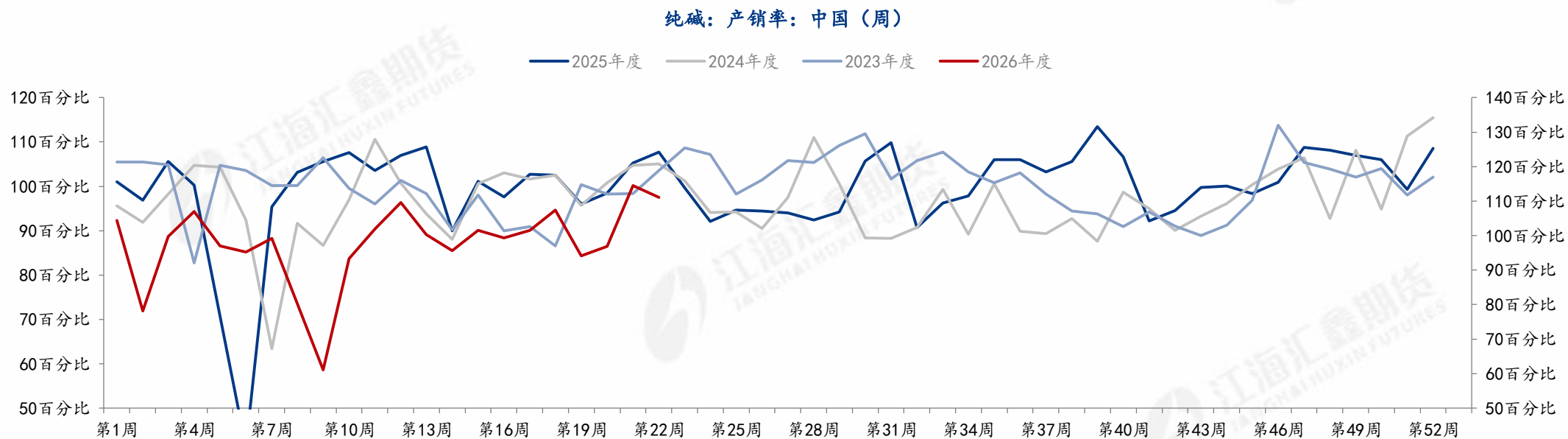
重质纯碱产量（周）



资料来源：钢联、江海汇鑫期货整理

截止5月29日当周，轻质纯碱产量34.51万吨，环比增加1.38万吨。重质纯碱产量37.09万吨，环比下降2.45万吨。

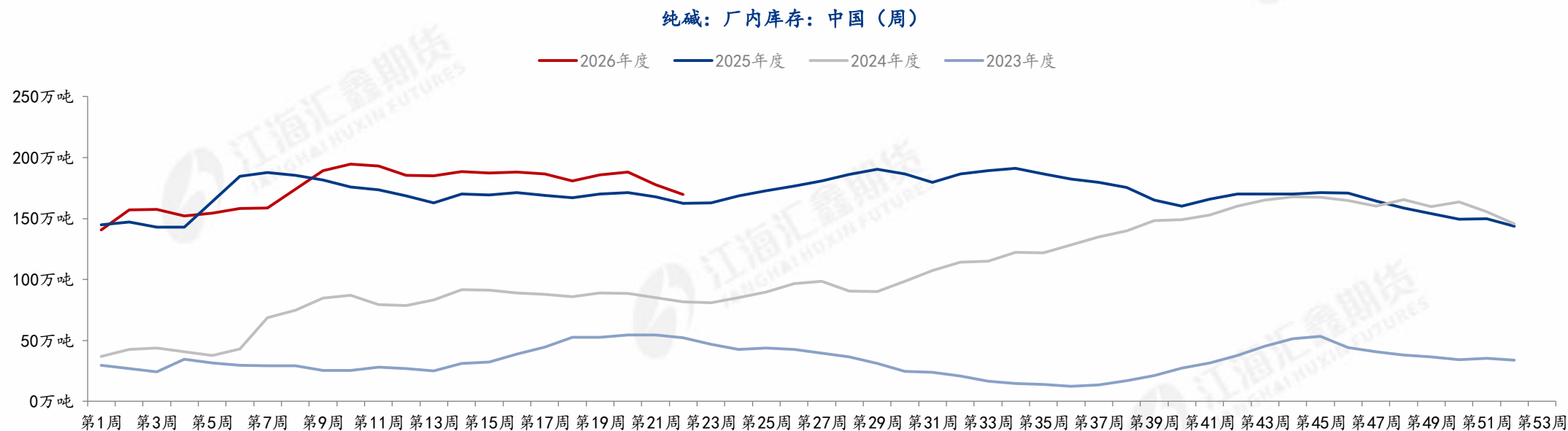
纯碱产销率变化趋势



资料来源：钢联、江海汇鑫期货整理

截止5月29日当周，纯碱整体产销率为111%，与上一期相比下降3%。产销率处于同期相对较低水平。

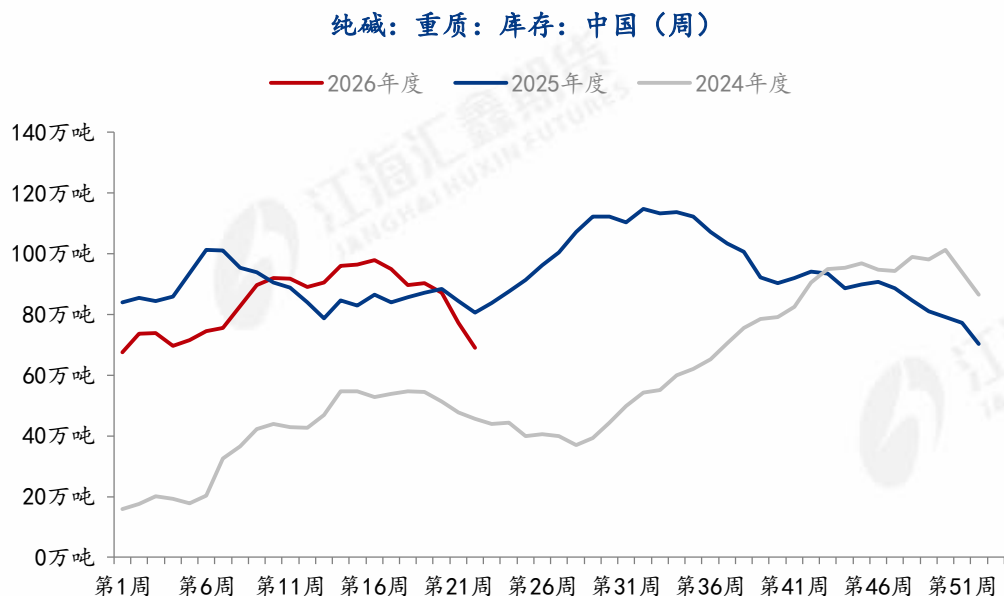
纯碱总库存变化趋势



资料来源：钢联、江海汇鑫期货整理

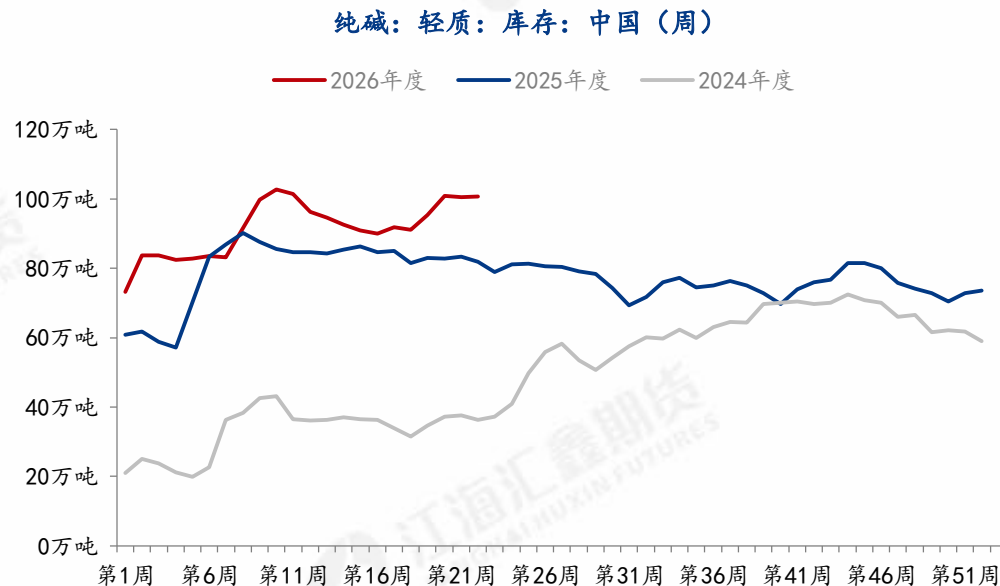
截止5月29日当周，国内纯碱厂家总库存169.70万吨，较上一期降7.90万吨，降幅4.45%。

重质纯碱库存变化趋势



资料来源：钢联、江海汇鑫期货整理

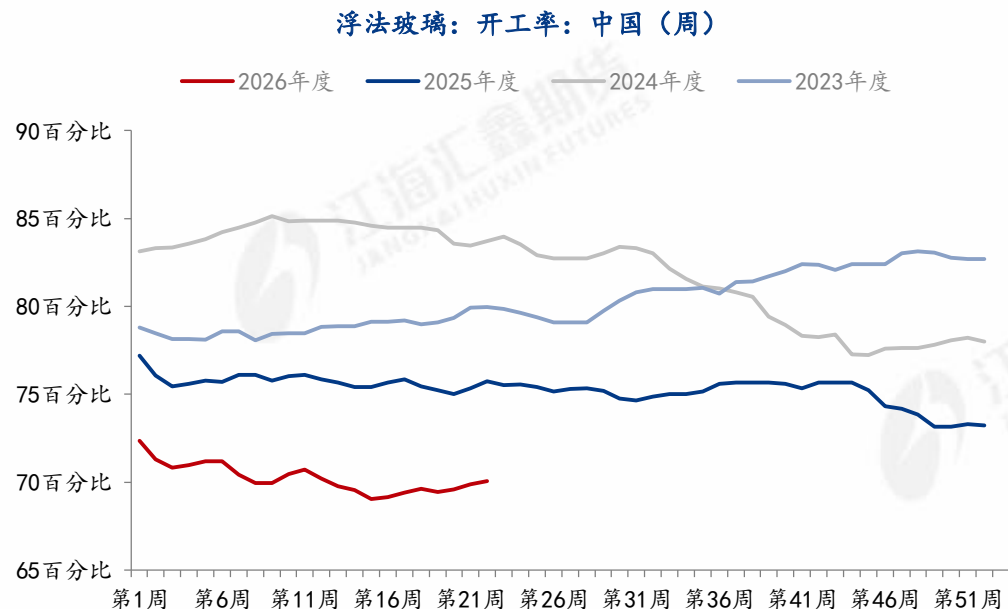
轻质纯碱库存变化趋势



资料来源：钢联、江海汇鑫期货整理

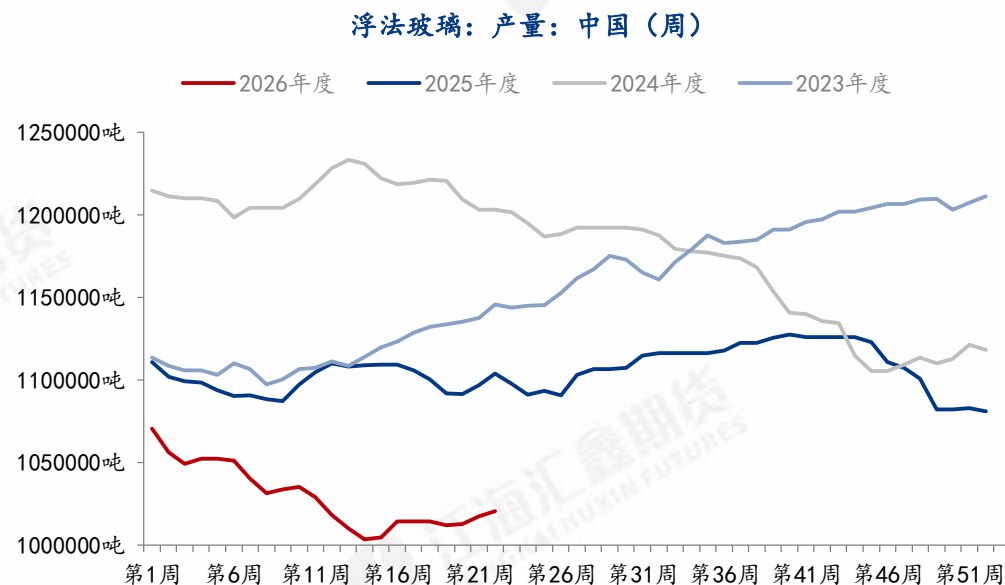
截止5月29日当周，轻质纯碱库存100.75万吨，环比增加0.31万吨；重质纯碱库存68.95万吨，环比下降8.21万吨。

浮法玻璃开工率变化趋势



资料来源：钢联、江海汇鑫期货整理

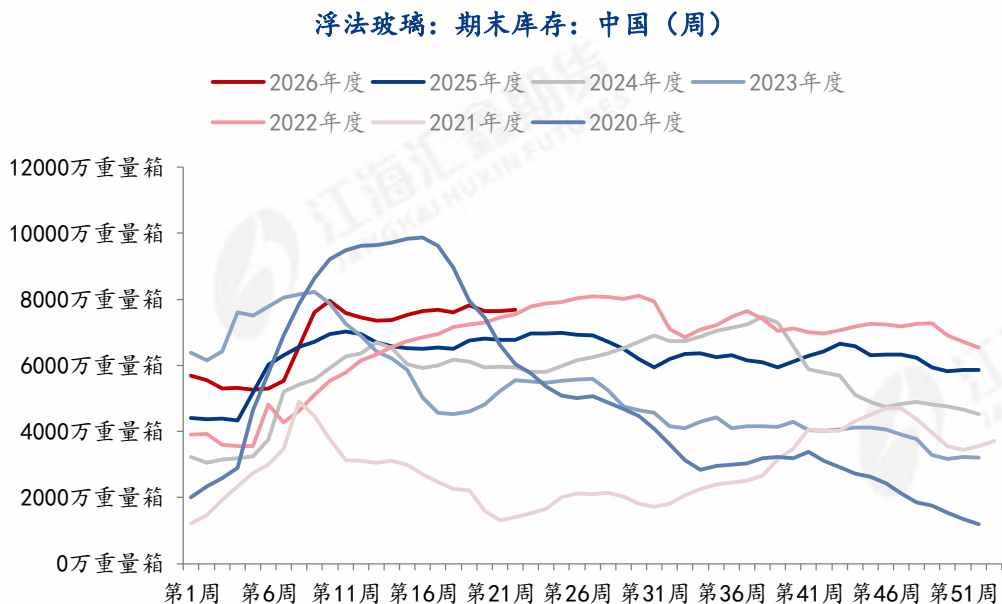
浮法玻璃产量变化趋势



资料来源：钢联、江海汇鑫期货整理

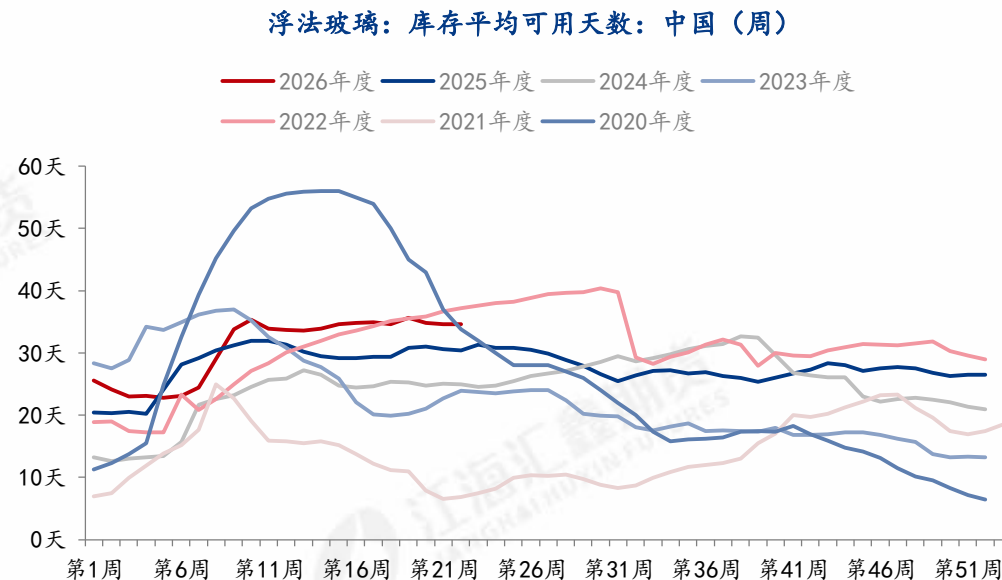
截止5月29日当周，浮法玻璃行业平均开工率70.07%，环比+0.2%；浮法玻璃行业平均产能利用率72.54%，环比+0.25%。全国浮法玻璃产量102.08万吨，环比+0.34%，同比-7.54%。

浮法玻璃期末库存变化趋势



资料来源：钢联、江海汇鑫期货整理

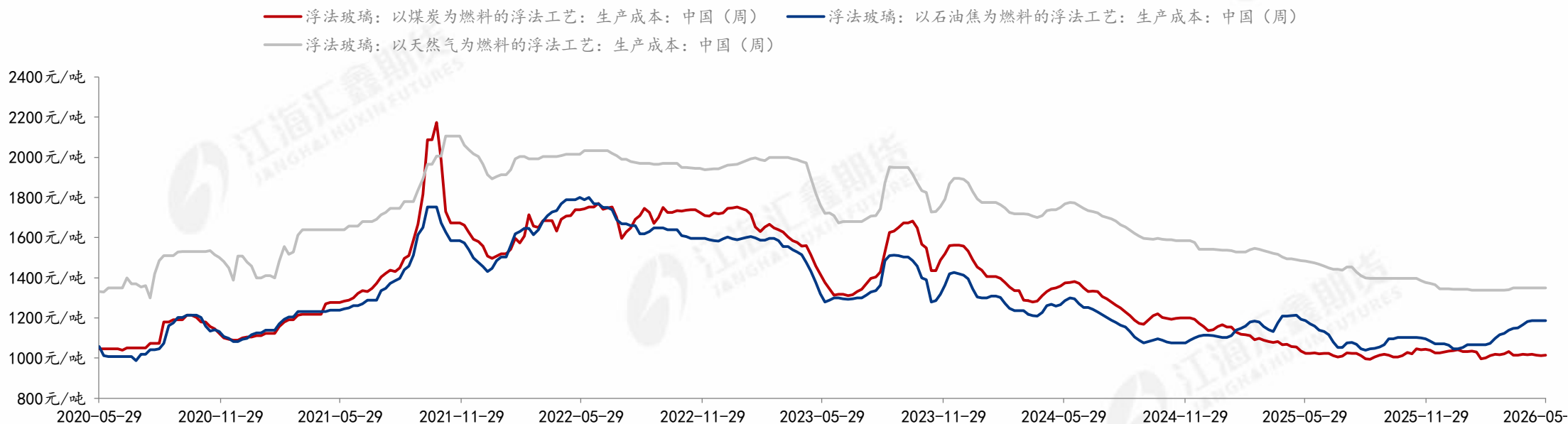
浮法玻璃库存平均可用天数变化趋势



资料来源：钢联、江海汇鑫期货整理

截止到5月29日当周，全国浮法玻璃样本企业总库存7682.3万重箱，环比+36.8万重箱，环比+0.48%，同比+13.54%。折库存天数34.6天，较上期持平。

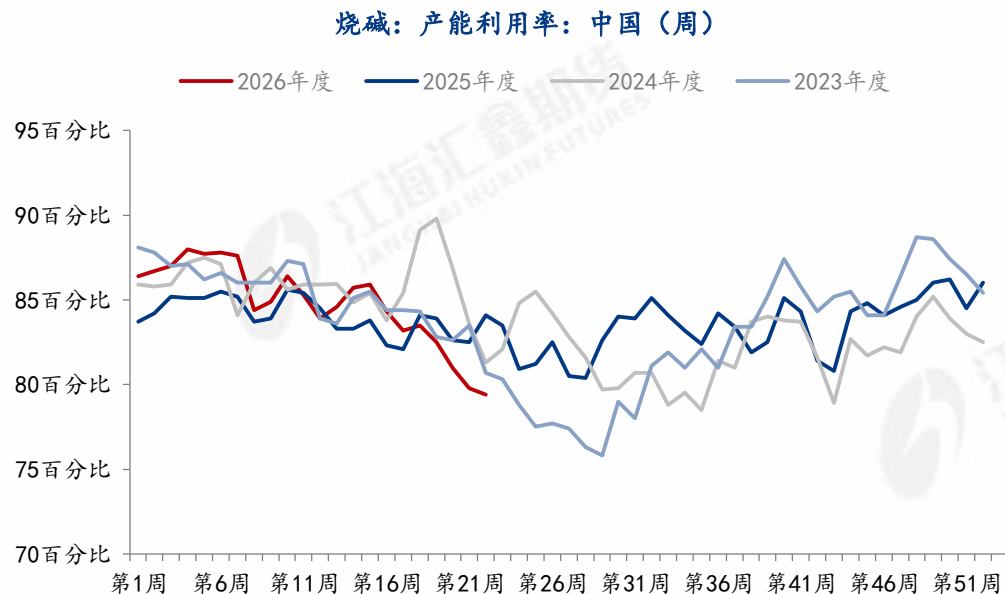
不同工艺浮法玻璃生产成本变化趋势



资料来源：钢联、江海汇鑫期货整理

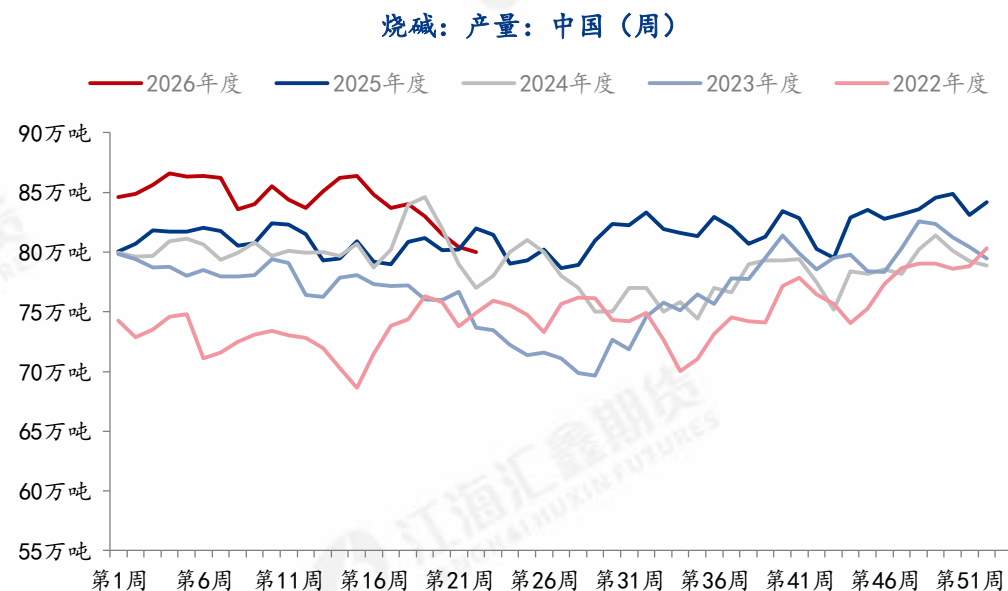
5月29日，根据生产成本计算模型，其中以天然气为燃料的浮法玻璃成本1350元/吨；以煤制气为燃料的浮法玻璃成本1014元/吨；以石油焦为燃料的浮法玻璃成本1187元/吨。

烧碱产能利用率变化趋势



资料来源：钢联、江海汇鑫期货整理

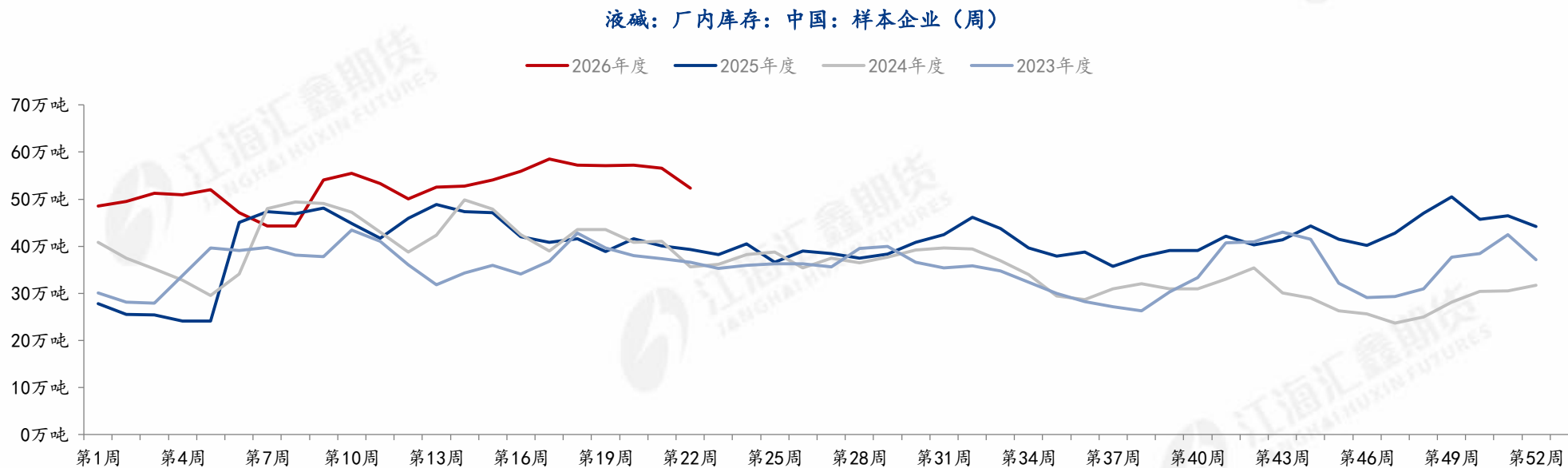
烧碱产量变化趋势



资料来源：钢联、江海汇鑫期货整理

截止5月29日当周，烧碱产能利用率79.4%，较上周-0.4%，分区域来看，华北、东北、华南区域负荷下滑明显，华中、华东、西南氯碱负荷修复，周内山东氯碱检修集中，本周负荷降至82.5%。本周烧碱产量80万吨，上周80.3万吨，环比下降0.4%。

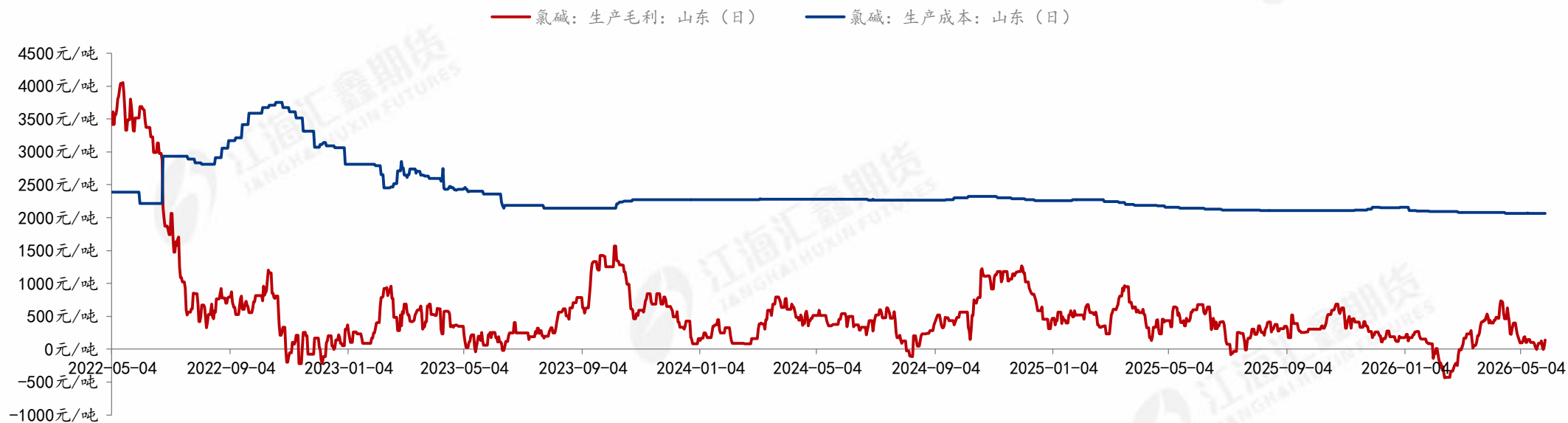
烧碱库存变化趋势



资料来源：钢联、江海汇鑫期货整理

截至5月29日当周，隆众资讯统计全国20万吨及以上固定液碱样本企业厂库库存52.33万吨(湿吨)，环比下调7.47%，同比上调30.53%。环比库存继续小降，同比库存压力仍明显。

氯碱企业生产成本及毛利变化趋势

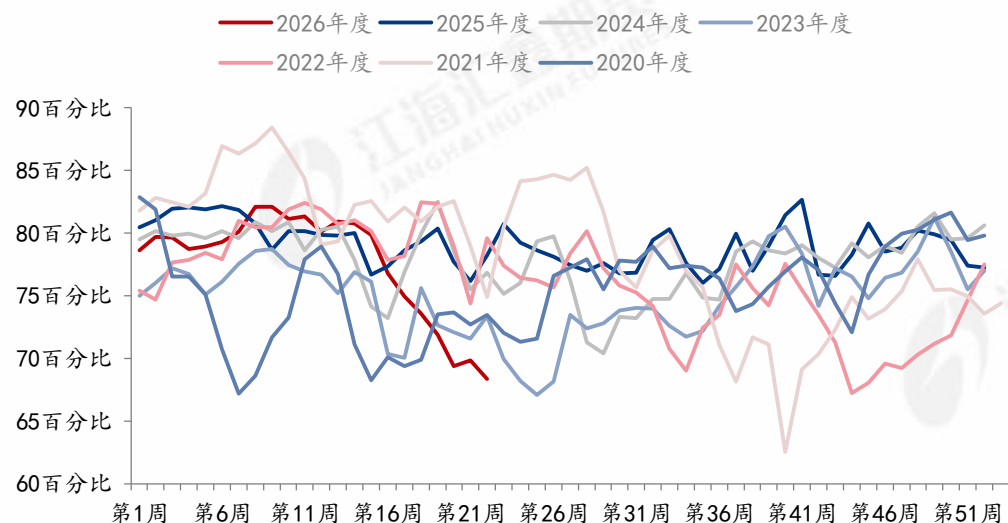


资料来源：钢联、江海汇鑫期货整理

截至5月29日当周，山东氯碱企业周平均毛利在66元/吨，较上周环比-4.35%。

PVC产能利用率变化趋势

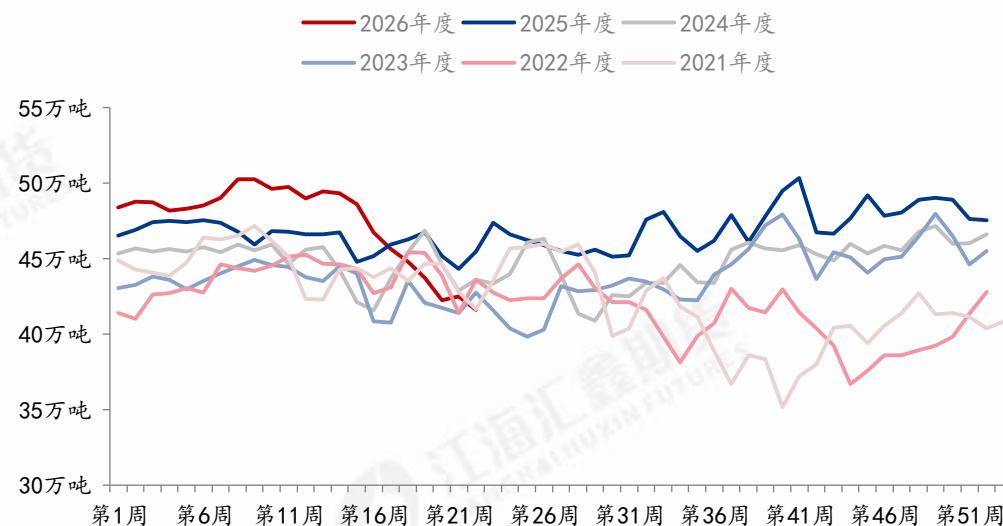
PVC：产能利用率：中国（周）



资料来源：钢联、江海汇鑫期货整理

PVC产量变化趋势

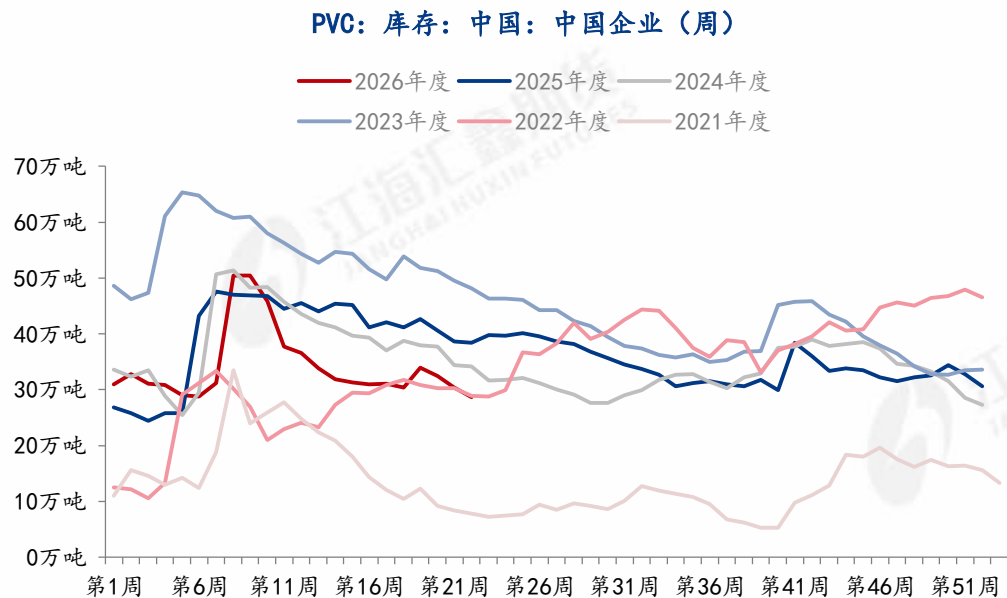
PVC：产量：中国（周）



资料来源：钢联、江海汇鑫期货整理

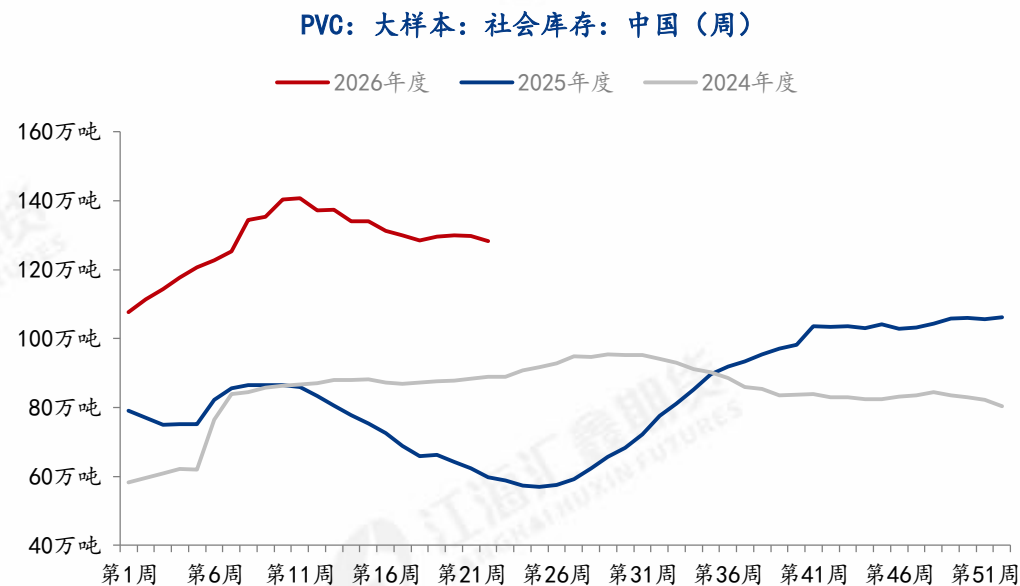
截止5月29日当周，PVC产能利用率在68.37%，较上期下降1.48%。本周主要受盐湖镁业、天津渤化、德州实华、济源方升、广州东曹等检修影响，影响供应小幅下降。周度PVC产量41.62万吨，环比下降2.12%，目前PVC产量已经降至同期最低水平附近。

PVC企业库存变化趋势



资料来源：钢联、江海汇鑫期货整理

PVC社会库存变化趋势



资料来源：钢联、江海汇鑫期货整理

截止5月29日当周，PVC行业（上游+社会）库存159.90万吨，库存环比下降2.13%，同比增加53.52%。

纯碱：纯碱开工率及产能利用率处于相对较低水平，纯碱产量环比下降，但同比产量仍处于相对较高水平。纯碱长期高产能、高产量及高库存仍是主导价格主要因素，盘面短期出现小幅反弹，但仍在低位震荡区间，暂时日内交易或者通过期权卖方赚取权利金为主。

玻璃：玻璃现货价格稳中有弱，从供需上看，供给量环比近期小幅提升，同比看处于近年同期最低水平，库存处于同期高位水平，下游需求不佳。本周盘面价格以小幅反弹为主，短期暂时日内交易或者通过期权卖方赚取权利金。

烧碱：本周烧碱开工率延续下降，产量环比也继续下降，库存环比下降，但同比处于近年最高水平。现货价格相对稳定，局部有调整，本周盘面以偏弱为主，暂时日内交易为主。

PVC：PVC产能利用率环比下降，PVC产量环比下降，整体看，PVC产量处于同比相对偏低水平。本周库存环比下降，但同比处于高位，较去年增加50%以上。盘面价格继续向下趋势，暂时日内交易为主。



免责声明：

本报告的信息均来源于公开资料，我公司对这些信息的准确性和完整性不作任何保证，也不保证所包含的信息和建议不会发生任何变化。我们力求报告内容的客观、公正，但报告中的任何观点、结论和建议仅供参考，不构成操作建议，投资者据此作出的任何投资决策与本公司和作者无关，由投资者自行承担结果。