



# 期货研究报告-盐化工品种周报

投研中心：孙连刚

投资咨询资格号：Z0010869

日期：2026.6.5

# 目录

CONTENTS

1

盐化工品种市场行情回顾

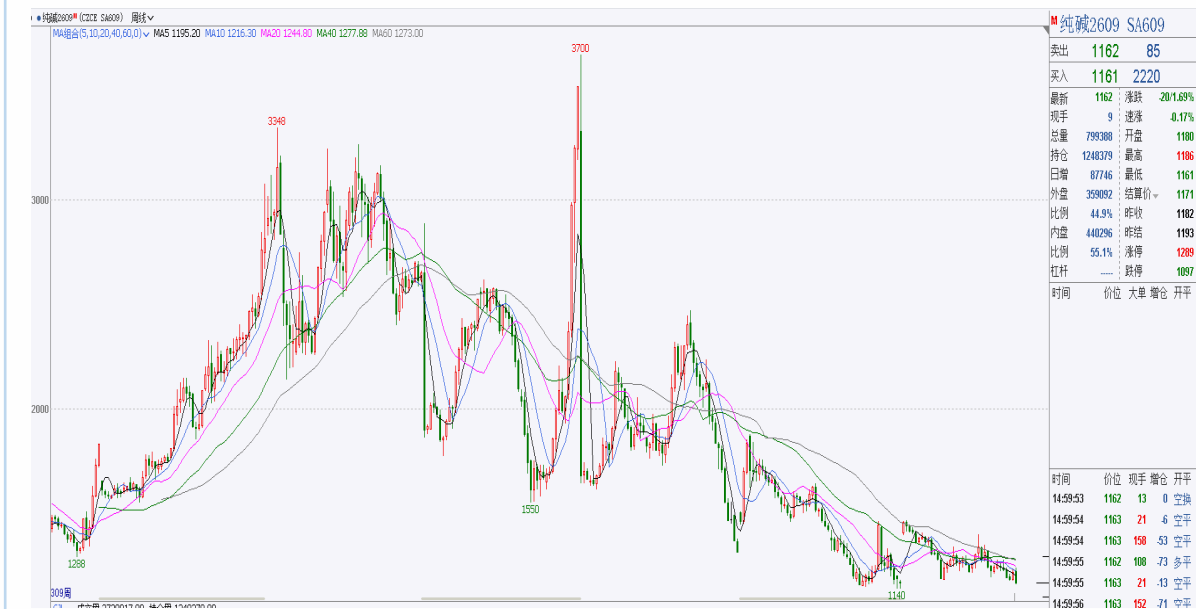
2

盐化工品种基本面格局

3

盐化工品种观点总结

## 纯碱期货主连合约走势



资料来源：文华财经、江海汇鑫期货整理

## 玻璃期货主连合约走势

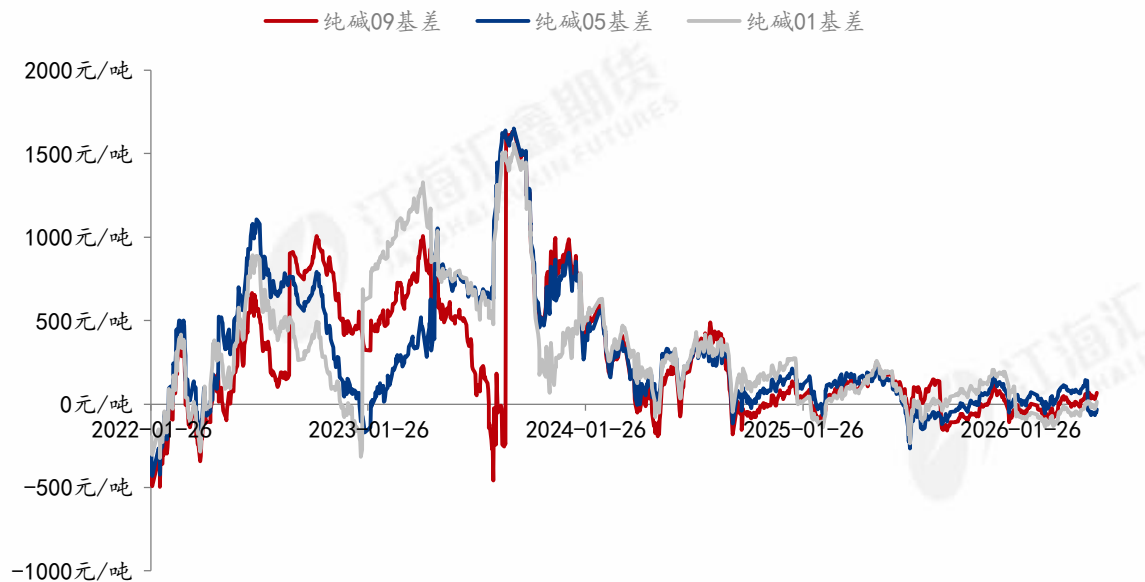


资料来源：文华财经、江海汇鑫期货整理

截止6月5日，纯碱主连收盘价1162点，与上一周相比下跌53点，跌幅4.36%。周内纯碱价格以下跌为主。

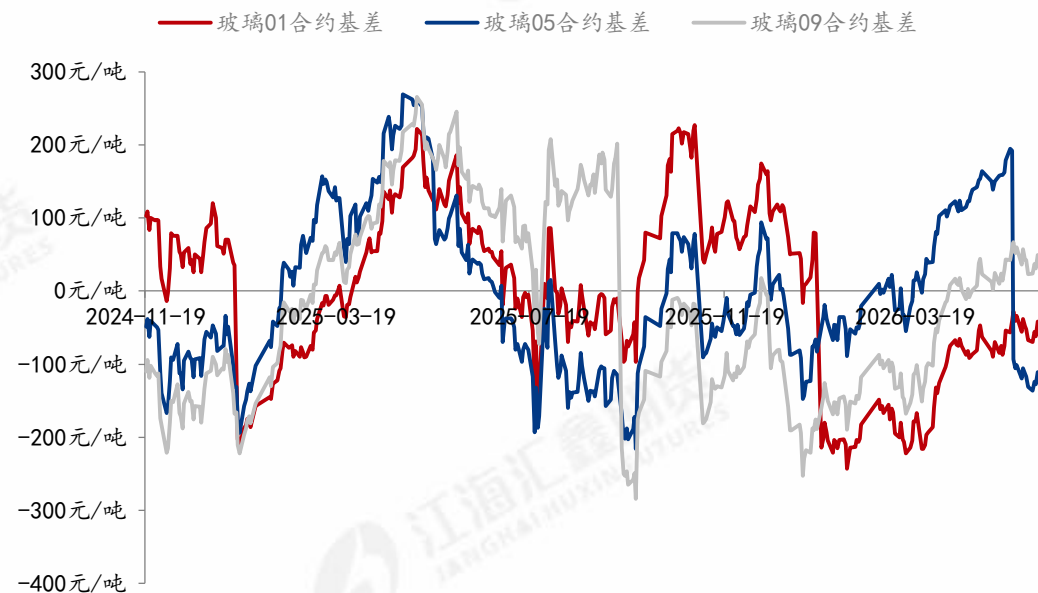
玻璃主连收盘价1010点，与上一周相比下跌47点，跌幅4.45%。周内玻璃盘面价格以下跌为主。

## 纯碱基差变化



资料来源：文华财经、钢联、江海汇鑫期货整理

## 玻璃基差变化



资料来源：文华财经、钢联、江海汇鑫期货整理

截止6月4日，纯碱主力09合约基差为68，上一周基差为46。本周主力合约基差以小幅波动为主。

玻璃主力09合约基差为49，上一周期基差为42。本周主力合约基差以小幅波动为主。

## 烧碱期货主连合约走势



资料来源：文华财经、江海汇鑫期货整理

## PVC期货主连合约走势

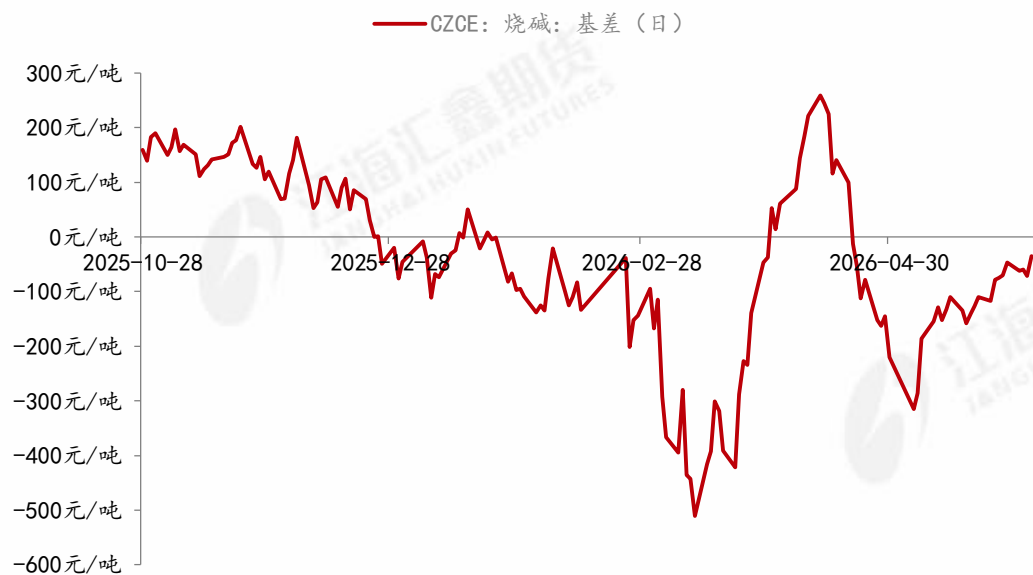


资料来源：文华财经、江海汇鑫期货整理

截止6月5日，烧碱主力合约收盘价1935点，与上一周相比下跌2点，跌幅0.1%。周内烧碱盘面价格以震荡为主。

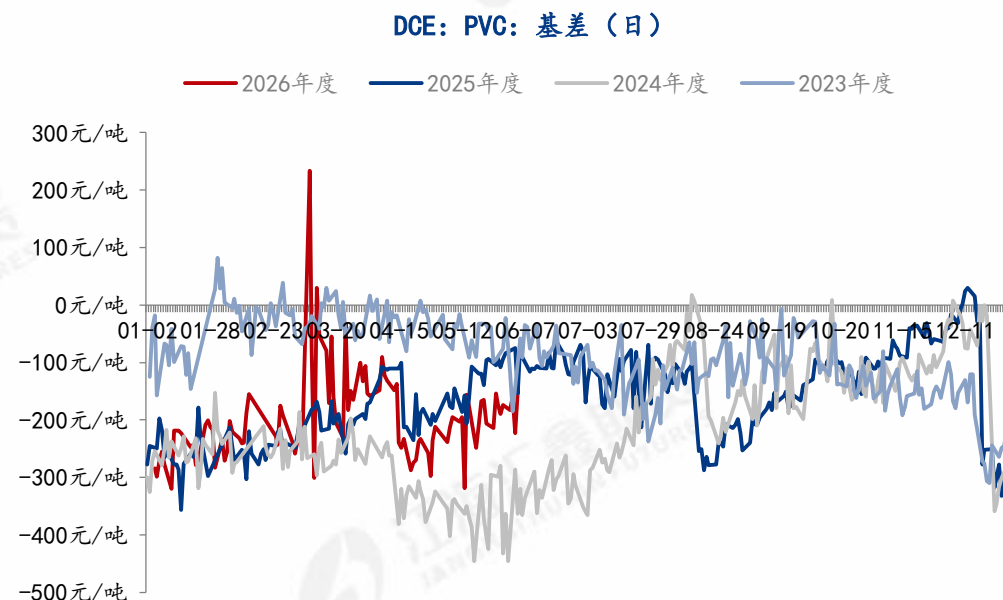
PVC主力合约收盘价4767点，与上一周相比下跌157点，跌幅3.19%。周内盘面价格主要以下跌为主。

## 烧碱基差变化



资料来源：文华财经、钢联、江海汇鑫期货整理

## PVC基差变化

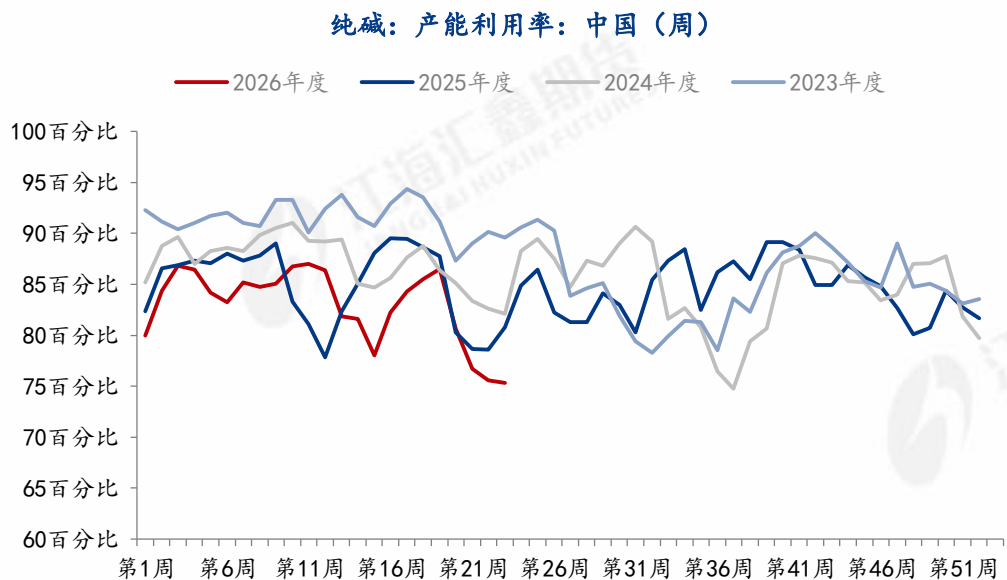


资料来源：文华财经、钢联、江海汇鑫期货整理

截止6月4日，烧碱主力合约基差为-34，上一周基差为-70，本周烧碱基差以小幅走强为主。

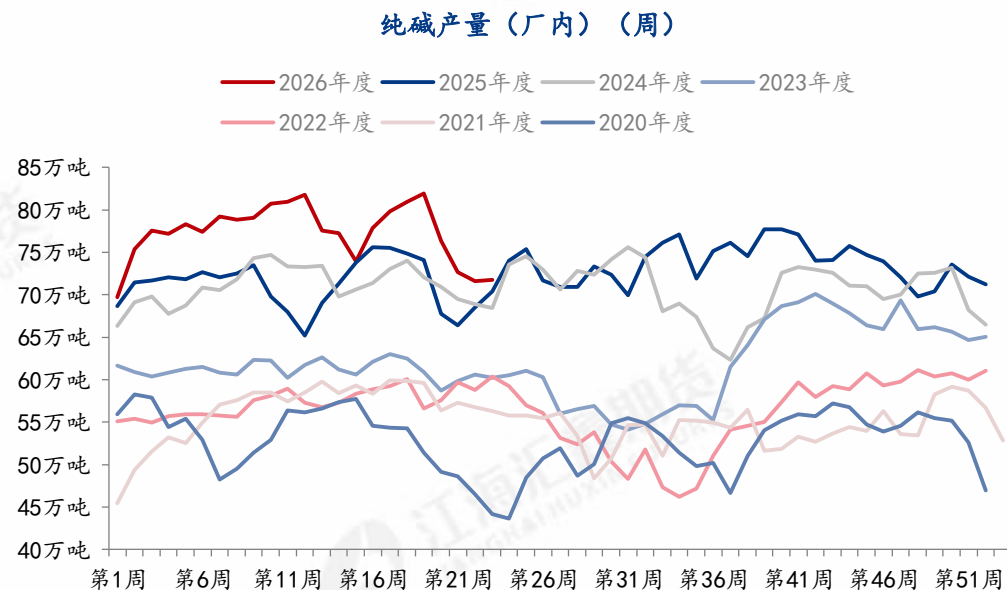
PVC 主力合约基差为-149，上一周基差为-189，本周PVC基差小幅波动。

## 纯碱企业产能利用率变化趋势



资料来源：钢联、江海汇鑫期货整理

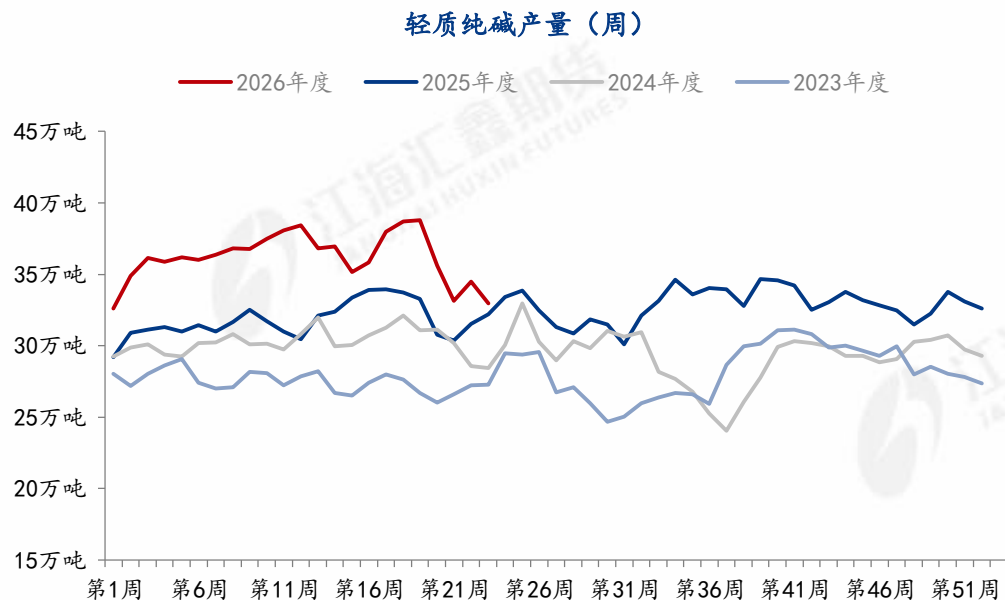
## 纯碱产量变化趋势



资料来源：钢联、江海汇鑫期货整理

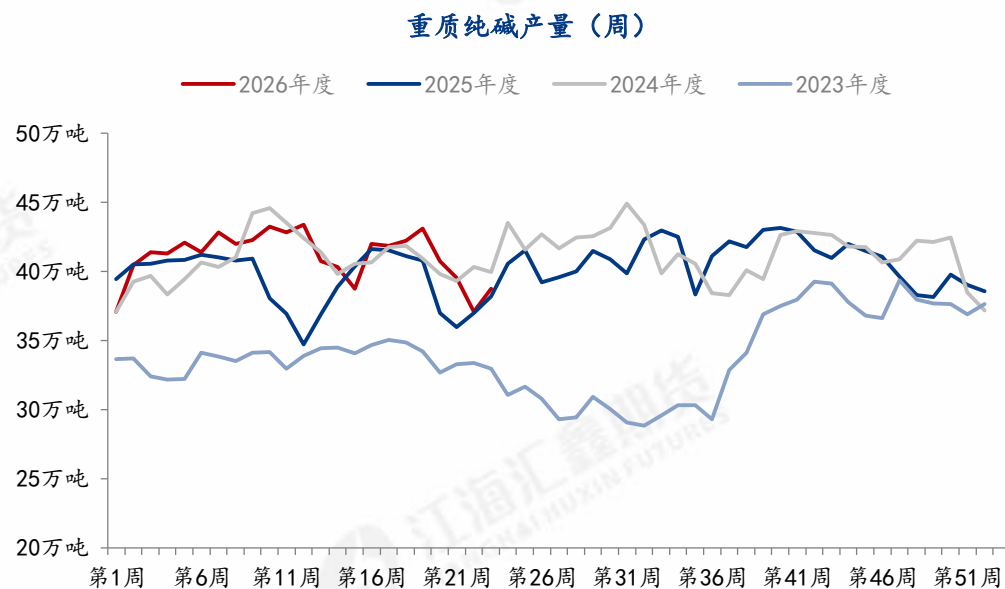
截止6月5日当周，纯碱综合产能利用率75.31%，上周75.59%，环比下降0.28%。其中氨碱产能利用率78.85%，环比增加1.51%；联产产能利用率61.80%，环比下降0.72%。周度产量71.73万吨，环比增加0.14万吨，涨幅0.19%。

## 轻质纯碱产量变化趋势



资料来源：钢联、江海汇鑫期货整理

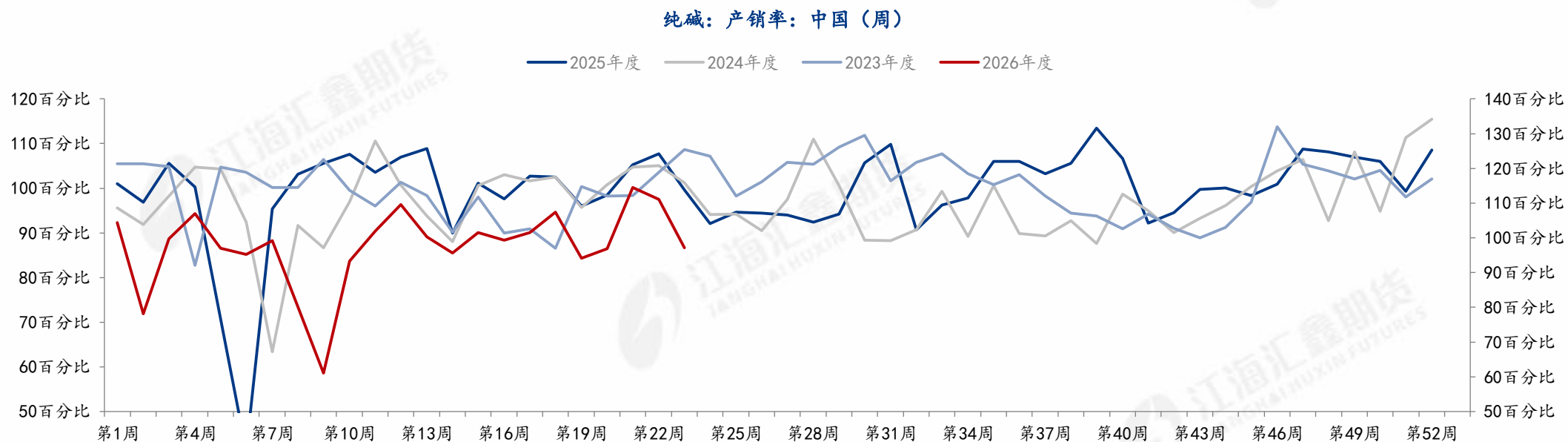
## 重质纯碱产量变化趋势



资料来源：钢联、江海汇鑫期货整理

截止6月5日当周，轻质纯碱产量32.95万吨，环比下降1.56万吨。重质纯碱产量38.78万吨，环比增加1.70万吨。

## 纯碱产销率变化趋势



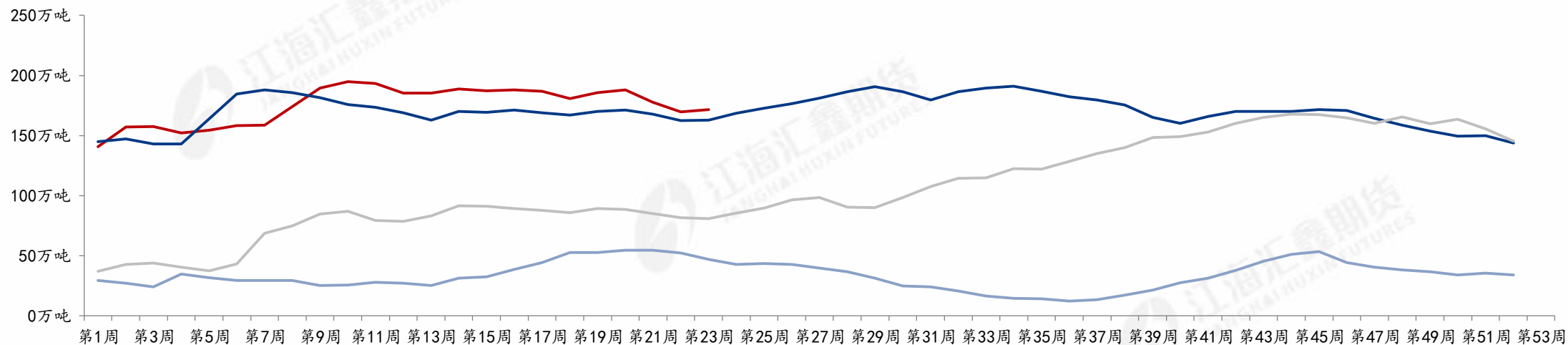
资料来源：钢联、江海汇鑫期货整理

截止6月5日当周，纯碱整体产销率为97%，与上一期相比下降14%。产销率处于同期相对较低水平。

## 纯碱总库存变化趋势

纯碱：厂内库存：中国（周）

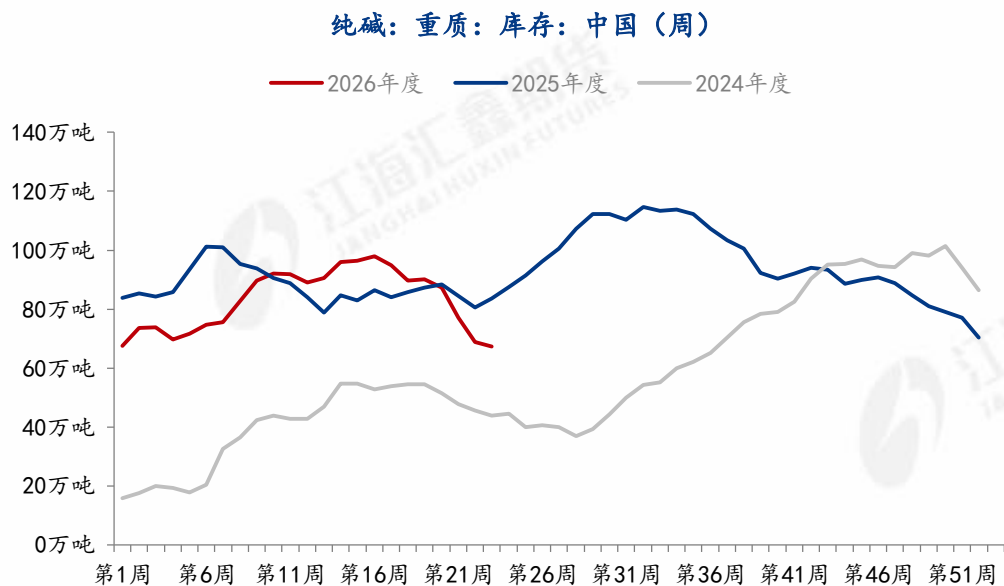
— 2026年度 — 2025年度 — 2024年度 — 2023年度



资料来源：钢联、江海汇鑫期货整理

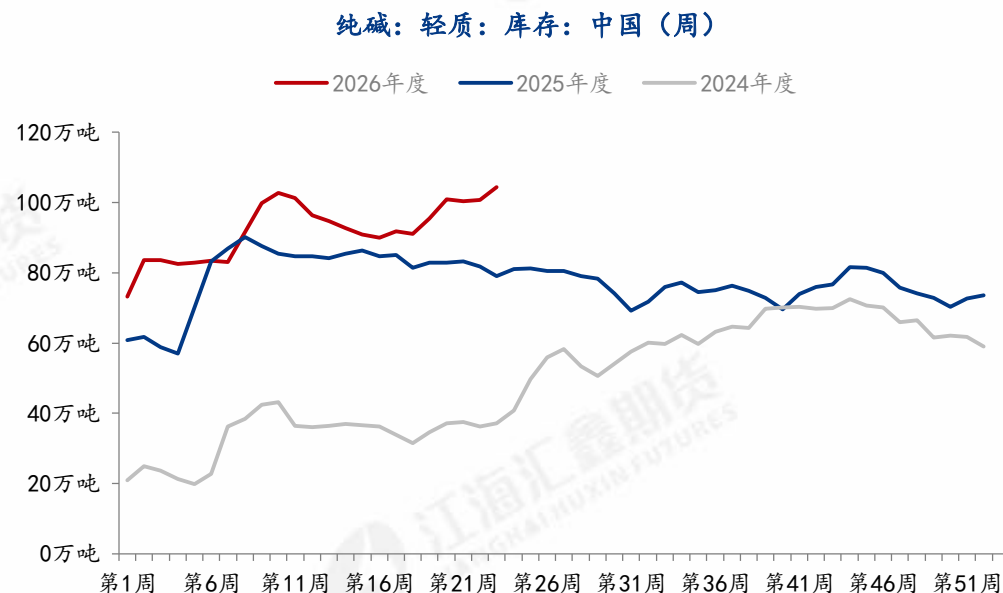
截止6月5日当周，国内纯碱厂家总库存171.78万吨，环比增加1.23%，同比增加5.58%。

## 重质纯碱库存变化趋势



资料来源：钢联、江海汇鑫期货整理

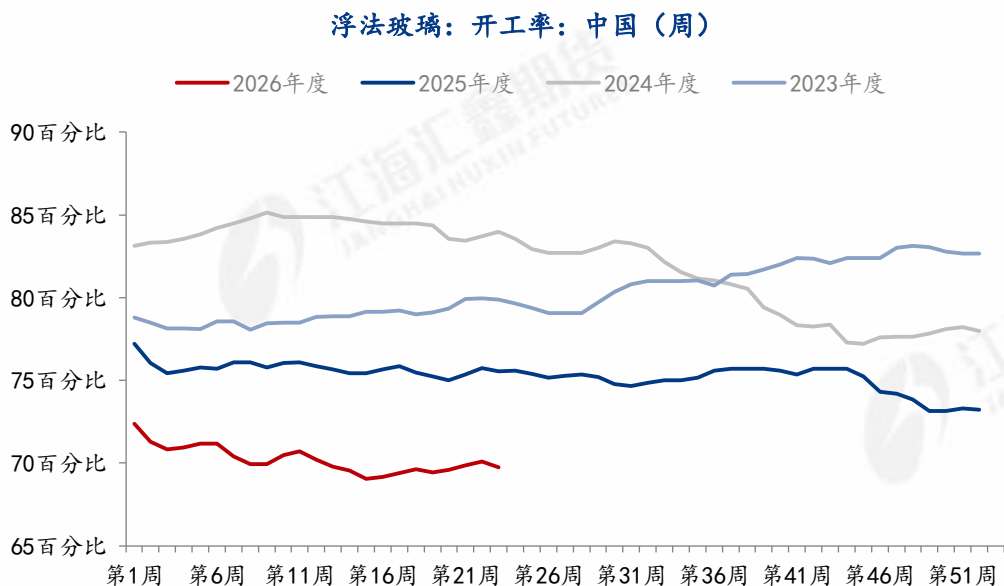
## 轻质纯碱库存变化趋势



资料来源：钢联、江海汇鑫期货整理

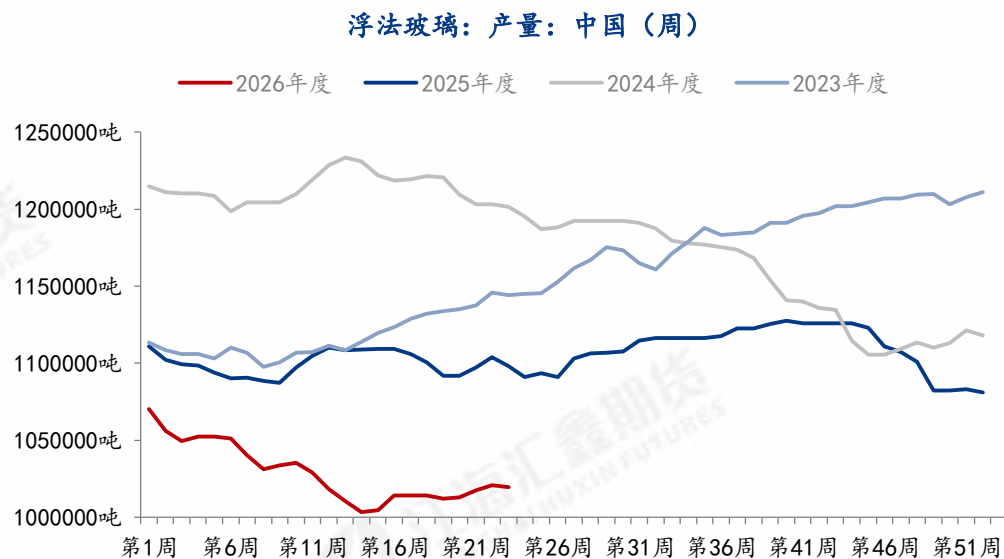
截止6月5日当周，轻质纯碱库存104.41万吨，环比增加3.66万吨；重质纯碱库存67.37万吨，环比下降1.58万吨。

## 浮法玻璃开工率变化趋势



资料来源：钢联、江海汇鑫期货整理

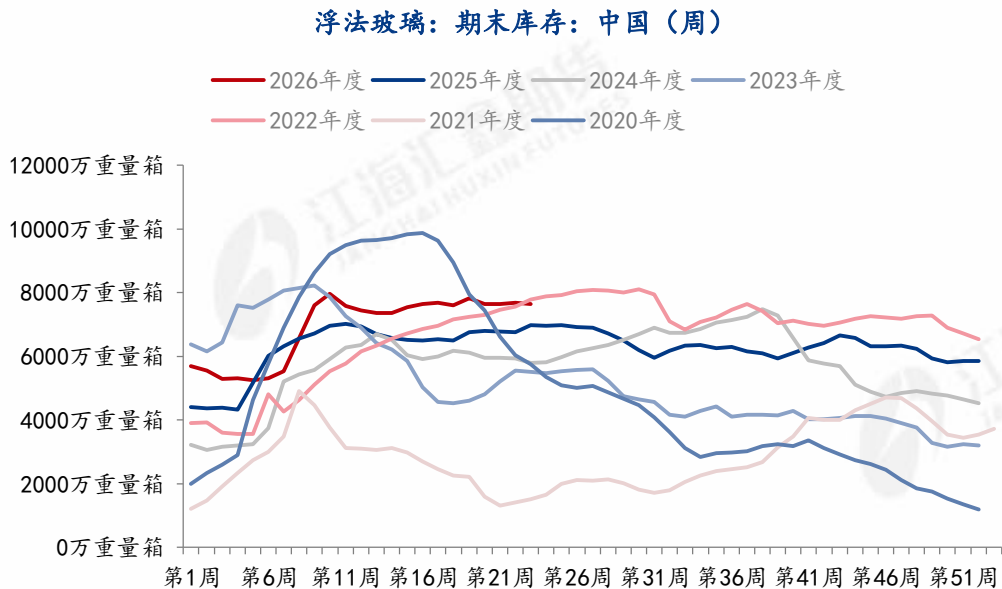
## 浮法玻璃产量变化趋势



资料来源：钢联、江海汇鑫期货整理

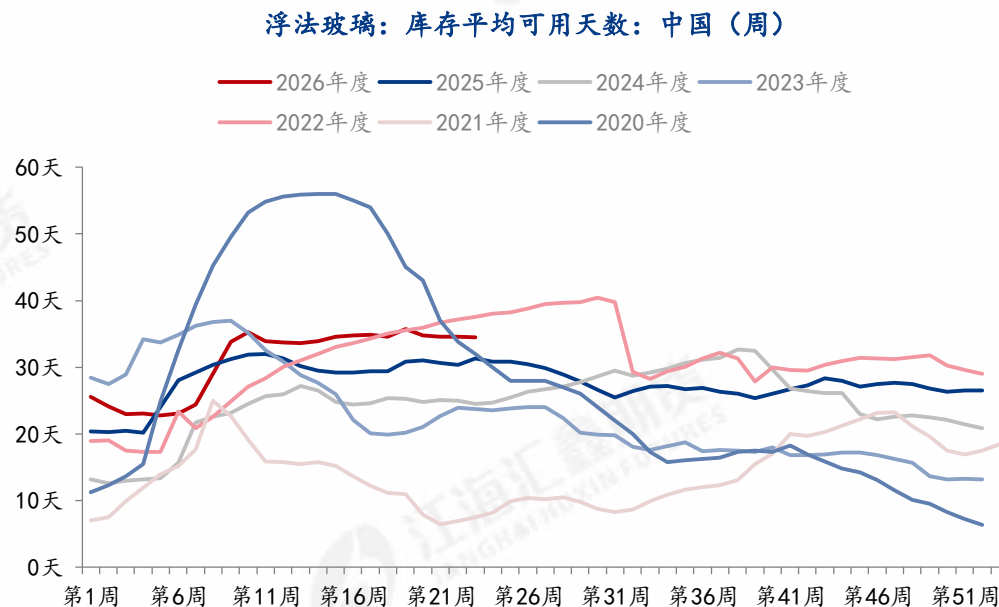
截止6月5日当周，浮法玻璃行业平均开工率69.73%，环比-0.34%；浮法玻璃行业平均产能利用率72.45%，环比-0.09%。全国浮法玻璃产量101.96万吨，环比-0.12%，同比-7.14%。

## 浮法玻璃期末库存变化趋势



资料来源：钢联、江海汇鑫期货整理

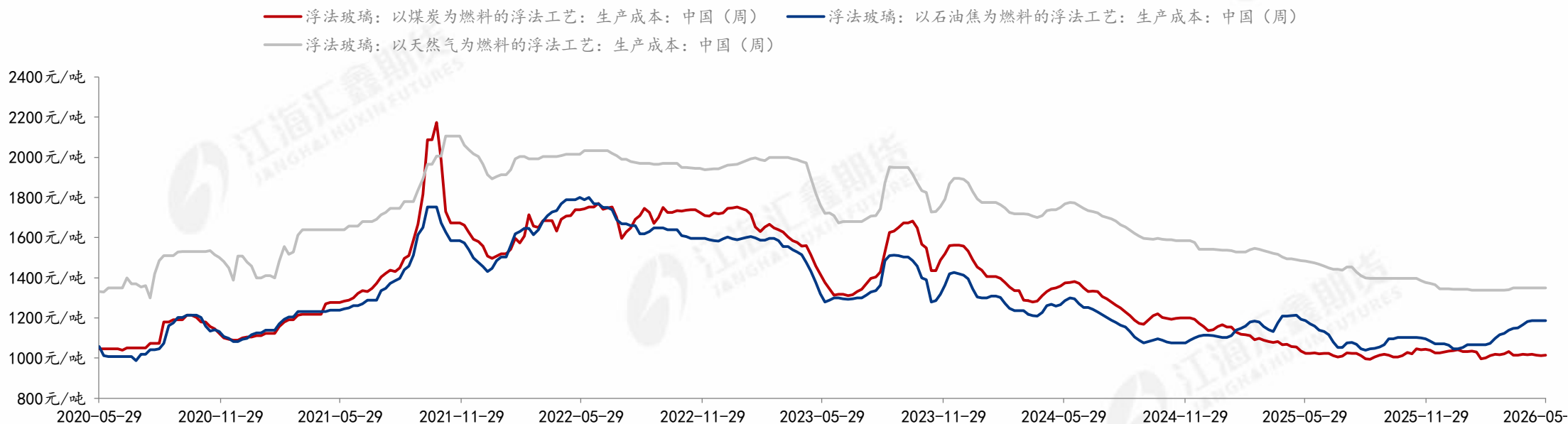
## 浮法玻璃库存平均可用天数变化趋势



资料来源：钢联、江海汇鑫期货整理

截止到6月5日当周，全国浮法玻璃样本企业总库存7646.6万重箱，环比-35.7万重箱，环比-0.47%，同比+9.62%。折库存天数34.5天，较上期-0.1天。

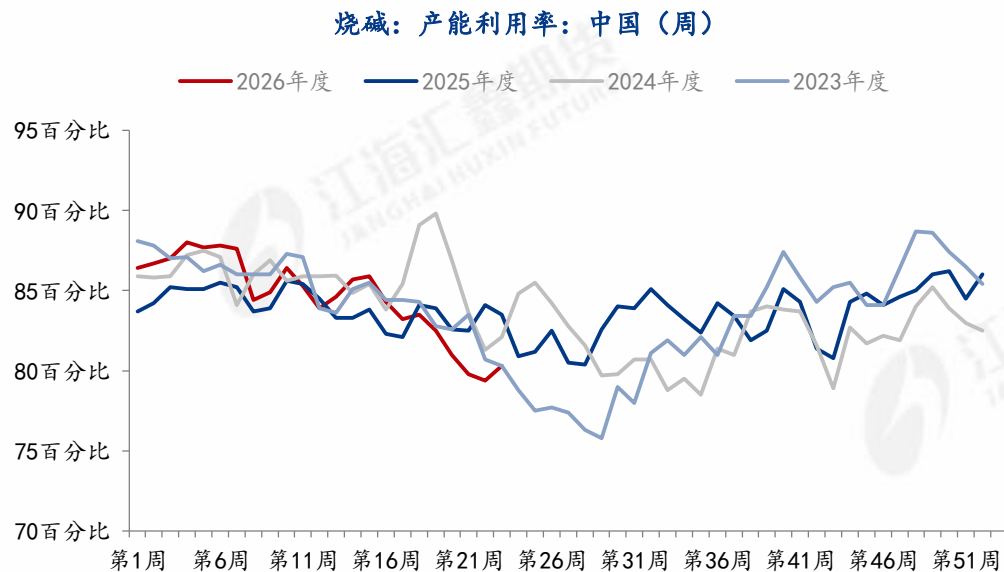
## 不同工艺浮法玻璃生产成本变化趋势



资料来源：钢联、江海汇鑫期货整理

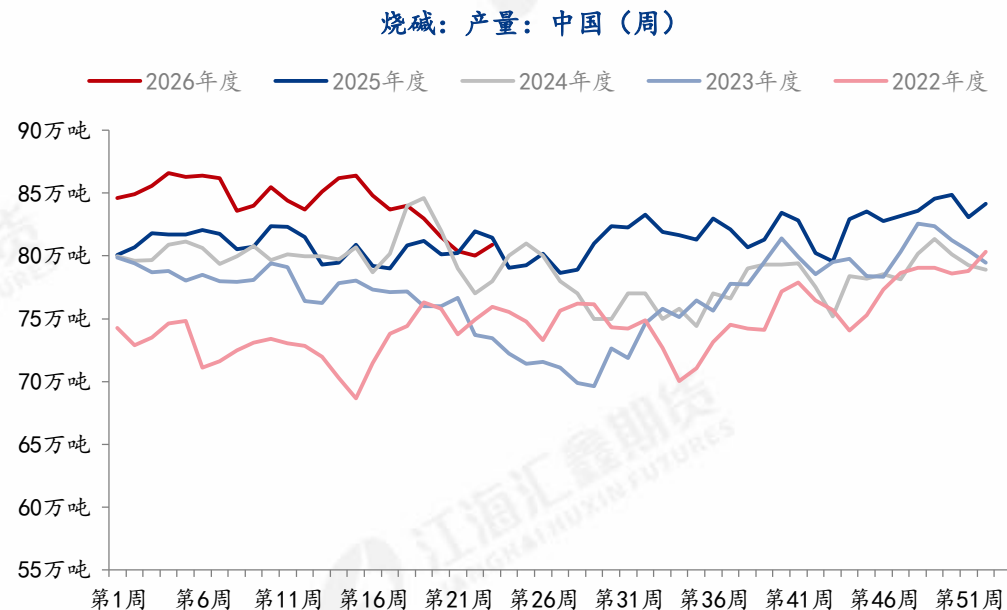
6月5日，根据生产成本计算模型，其中以天然气为燃料的浮法玻璃成本1350元/吨；以煤制气为燃料的浮法玻璃成本1020元/吨；以石油焦为燃料的浮法玻璃成本1187元/吨。

## 烧碱产能利用率变化趋势



资料来源：钢联、江海汇鑫期货整理

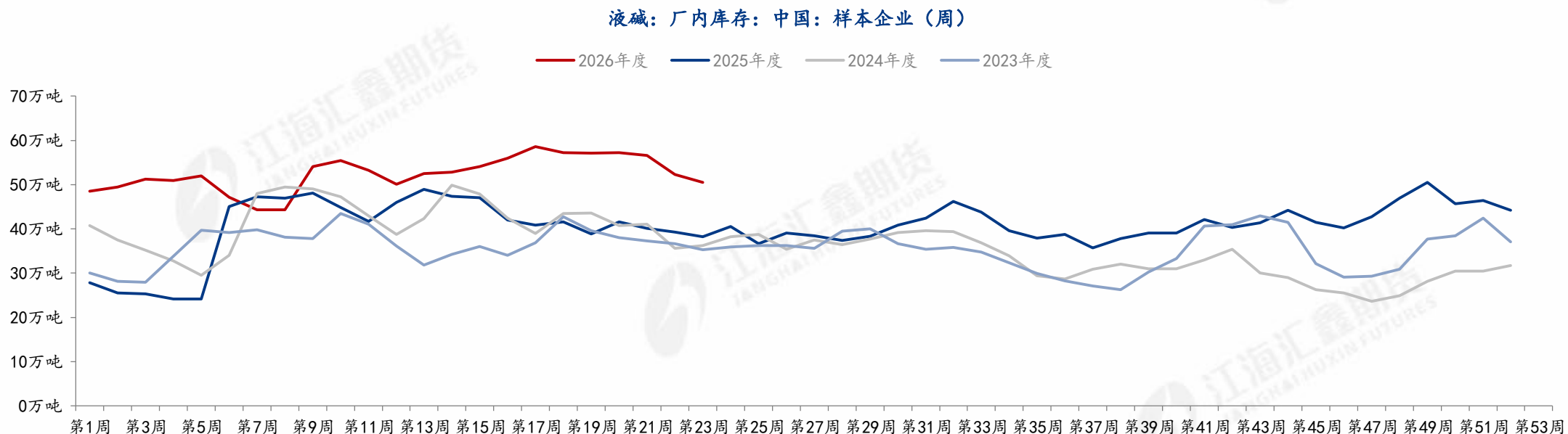
## 烧碱产量变化趋势



资料来源：钢联、江海汇鑫期货整理

截止6月5日当周，烧碱产能利用率80.3%，较上周+0.9%，其中山东氯碱负荷86.4%，环比+3.9%。本周烧碱产量80.9万吨，上周80万吨，环比上涨1.1%。

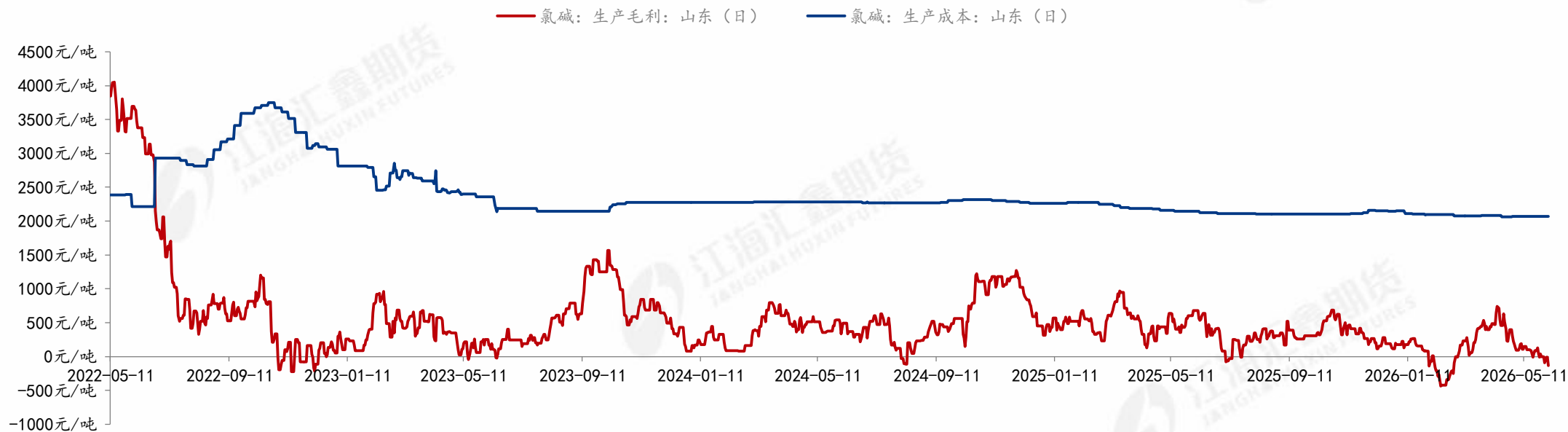
## 烧碱库存变化趋势



资料来源：钢联、江海汇鑫期货整理

截至6月5日当周，隆众资讯统计全国20万吨及以上固定液碱样本企业厂库库存50.49万吨(湿吨)，环比下调3.51%，同比上调28.62%。环比库存继续小降，同比库存压力仍明显。

## 氯碱企业生产成本及毛利变化趋势

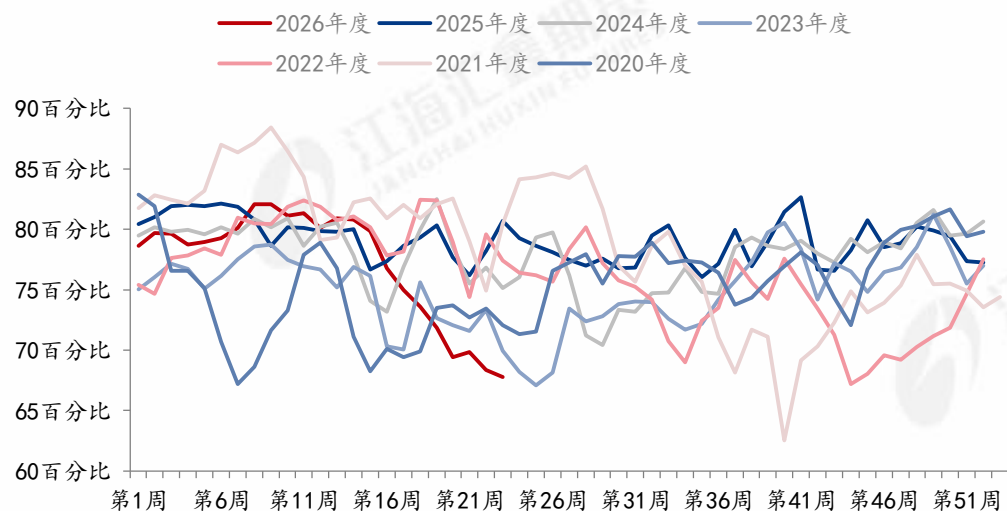


资料来源：钢联、江海汇鑫期货整理

截至6月5日当周，山东氯碱企业周平均毛利在-24元/吨，较上周环比-136.4%。

## PVC产能利用率变化趋势

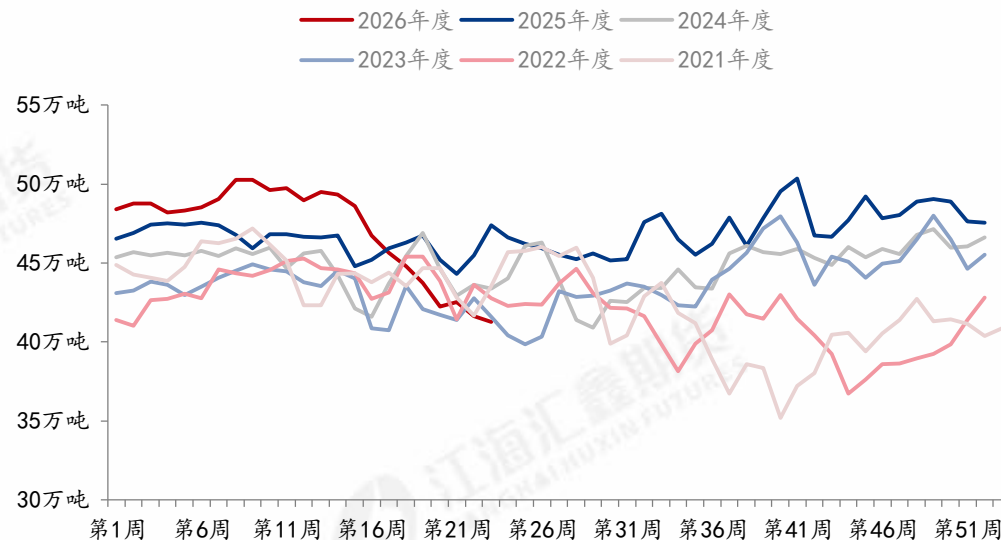
PVC：产能利用率：中国（周）



资料来源：钢联、江海汇鑫期货整理

## PVC产量变化趋势

PVC：产量：中国（周）

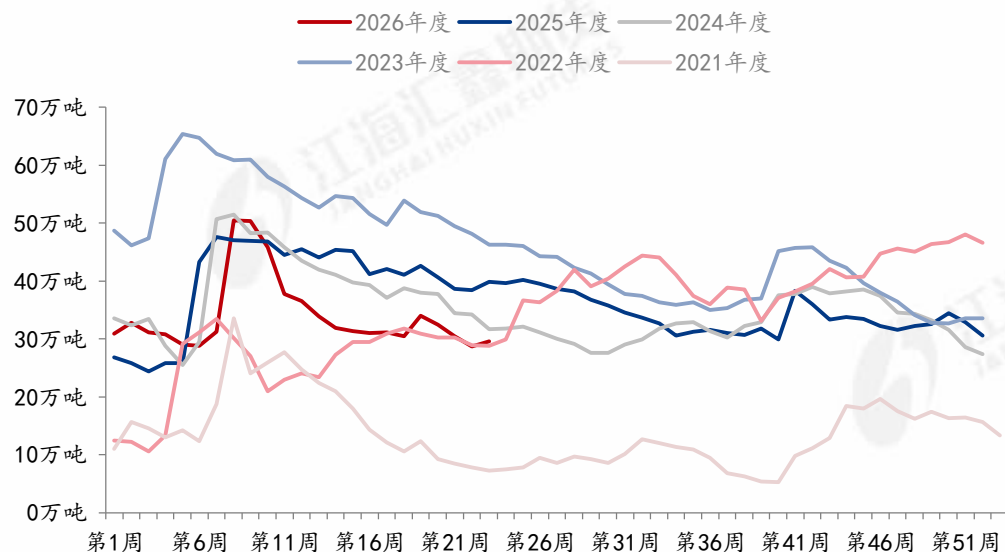


资料来源：钢联、江海汇鑫期货整理

截止6月5日当周，PVC产能利用率在67.79%，较上期下降0.58%。周度PVC产量41.27万吨，环比下降0.85%，目前PVC产量已经降至同期最低水平附近。

## PVC企业库存变化趋势

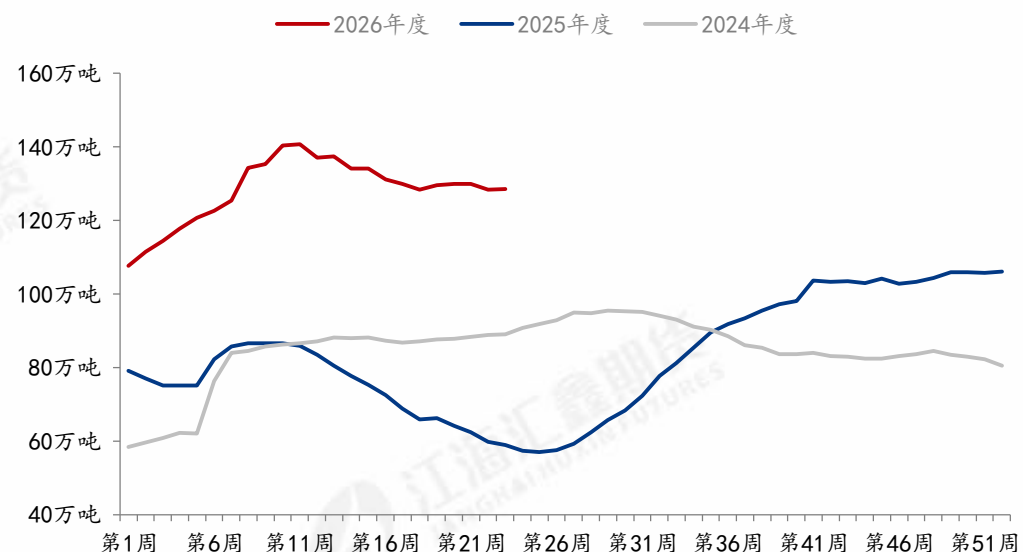
PVC：库存：中国：中国企业（周）



资料来源：钢联、江海汇鑫期货整理

## PVC社会库存变化趋势

PVC：大样本：社会库存：中国（周）



资料来源：钢联、江海汇鑫期货整理

截止6月5日当周，PVC行业（上游+社会）库存161.26万吨，库存环比增加0.85%，同比增加57.04%。

**纯碱：**从本周纯碱供需上看，产能利用率处于近年低位，产量处于近年以来低位水平，但同比仍处于近年最高位置附近。纯碱高产能压制明显，盘面价格本周出现较大幅度调整，近月合约且受到低需求压制，价格长期偏弱走势继续明显。操作上建议日内或者逢高偏空思路交易为主。

**玻璃：**玻璃现货价格稳中偏弱，供给端维持相对稳定，产能利用率及周度玻璃产量环比均小幅波动，从玻璃库存来看处于较高水平，同期去年大增的库存，表明当前市场低迷的需求。盘面上看，以震荡、下跌行情为主，操作上日内或者偏空思路为主。

**烧碱：**本周烧碱产能利用率及产量环比小幅回升，库存继续出现小幅下降，同比库存处于较高水平，表明下游需求一般。盘面上，烧碱仍在下跌趋势，若前期有空单持有为主，不建议追空操作。尚未建仓日内交易为主。

**PVC：**PVC产能利用率环比下降，PVC产量环比下降，但从库存上看，厂库库存环比却出现回升，而社会库存同比仍处于高位。PVC弱势基本面明显，盘面价格以下跌为主，短期偏空思路。



#### 免责声明：

本报告的信息均来源于公开资料，我公司对这些信息的准确性和完整性不作任何保证，也不保证所包含的信息和建议不会发生任何变化。我们力求报告内容的客观、公正，但报告中的任何观点、结论和建议仅供参考，不构成操作建议，投资者据此作出的任何投资决策与本公司和作者无关，由投资者自行承担结果。