



期货研究报告-盐化工品种周报

投研中心：孙连刚

投资咨询资格号：Z0010869

日期：2026.6.12

目录

CONTENTS

1

盐化工品种市场行情回顾

2

盐化工品种基本面格局

3

盐化工品种观点总结

纯碱期货主连合约走势



资料来源：文华财经、江海汇鑫期货整理

玻璃期货主连合约走势

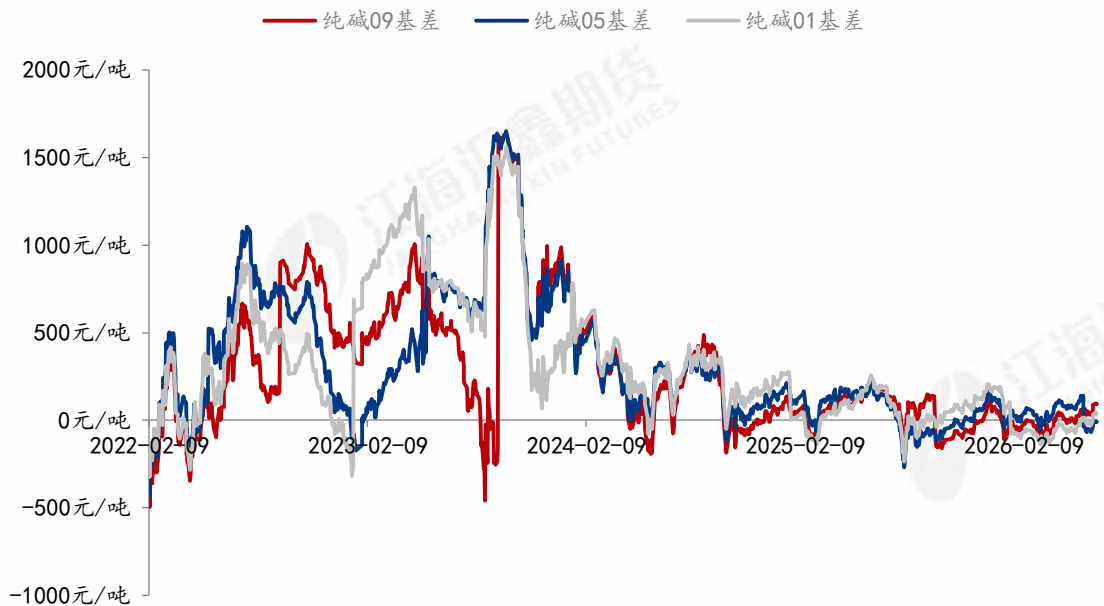


资料来源：文华财经、江海汇鑫期货整理

截止6月12日，纯碱主连收盘价1150点，与上一周相比下跌12点，跌幅1.03%。周内纯碱价格以小幅下跌为主。

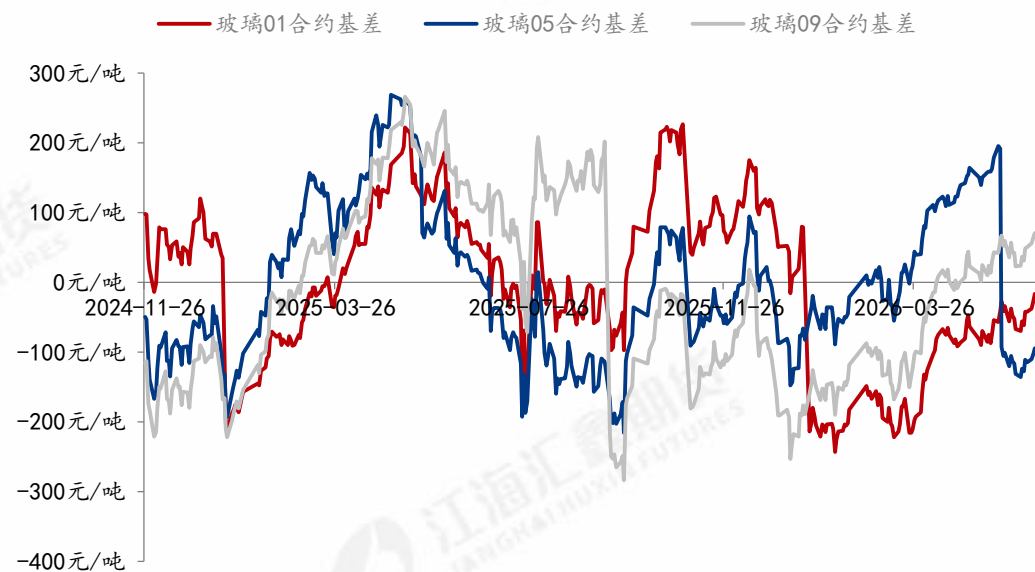
玻璃主连收盘价987点，与上一周相比下跌23点，跌幅2.28%。周内玻璃盘面价格以下跌为主。

纯碱基差变化



资料来源：文华财经、钢联、江海汇鑫期货整理

玻璃基差变化



资料来源：文华财经、钢联、江海汇鑫期货整理

截止6月11日，纯碱主力09合约基差为92，上一周基差为68。本周主力合约基差以小幅走强为主。

玻璃主力09合约基差为69，上一周期基差为49。本周主力合约基差以小幅走强为主。

请务必阅读正文后免责声明

烧碱期货主连合约走势



资料来源：文华财经、江海汇鑫期货整理

PVC期货主连合约走势

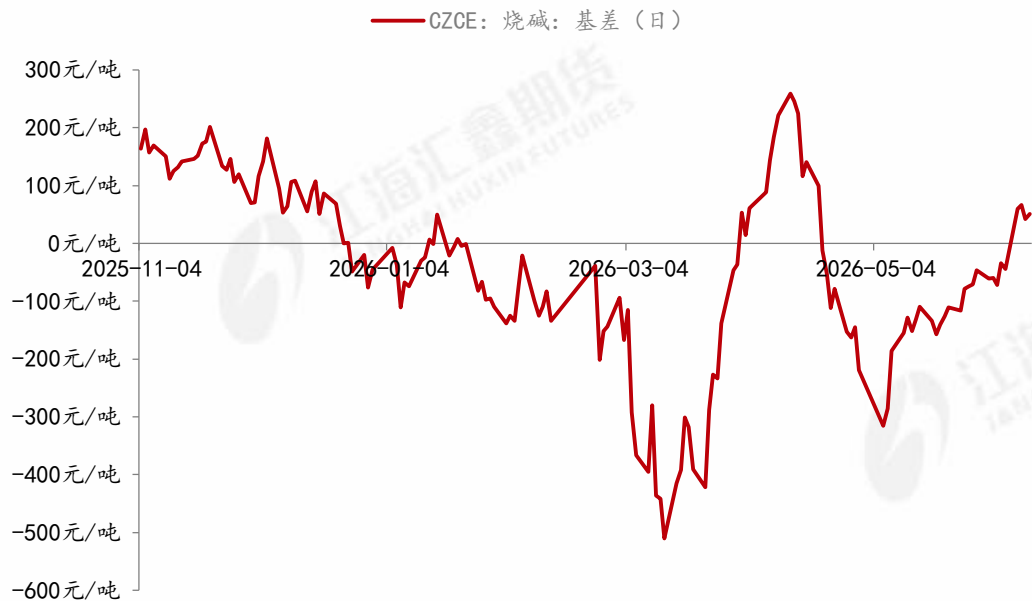


资料来源：文华财经、江海汇鑫期货整理

截止6月12日，烧碱主力合约收盘价1900点，与上一周相比下跌35点，跌幅1.81%。周内烧碱盘面价格以下跌为主。

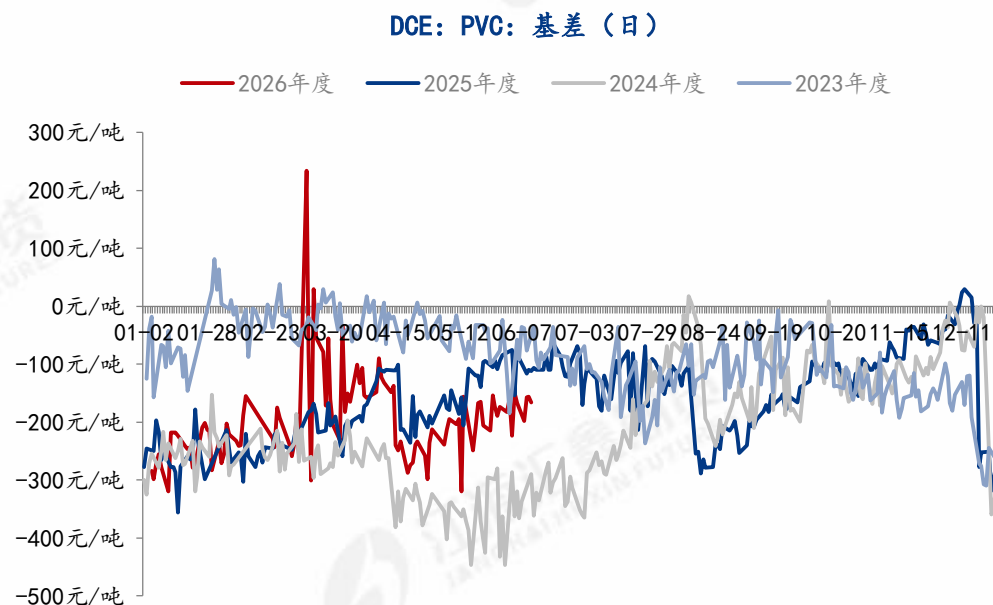
PVC主力合约收盘价4741点，与上一周相比下跌26点，跌幅0.55%。周内盘面价格主要以小幅下跌为主。

烧碱基差变化



资料来源：文华财经、钢联、江海汇鑫期货整理

PVC基差变化

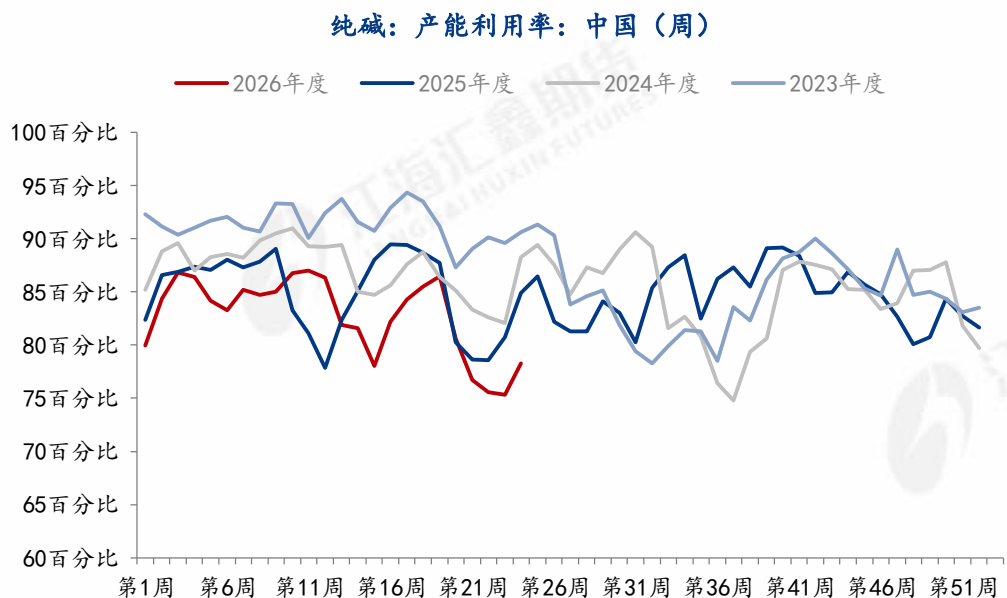


资料来源：文华财经、钢联、江海汇鑫期货整理

截止6月11日，烧碱主力合约基差为50，上一周基差为-34，本周烧碱基差以小幅走强为主。

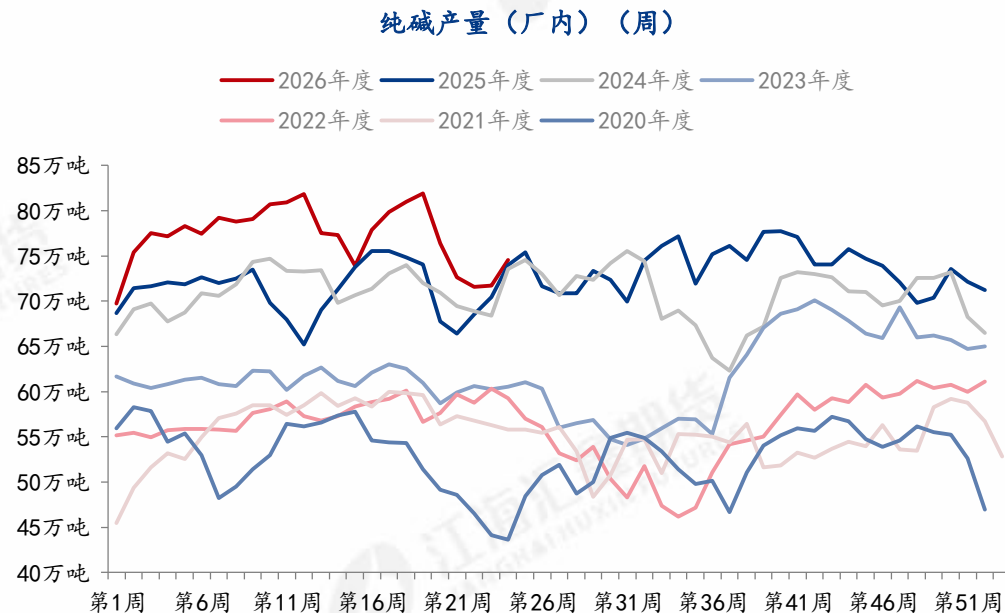
PVC 主力合约基差为-166，上一周基差为-149，本周PVC基差小幅波动。

纯碱企业产能利用率变化趋势



资料来源：钢联、江海汇鑫期货整理

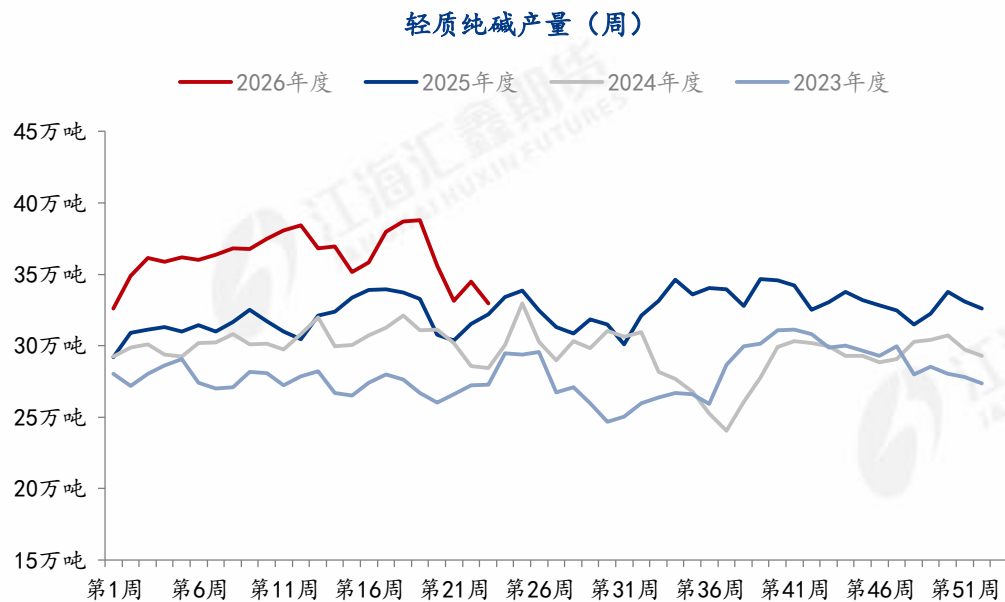
纯碱产量变化趋势



资料来源：钢联、江海汇鑫期货整理

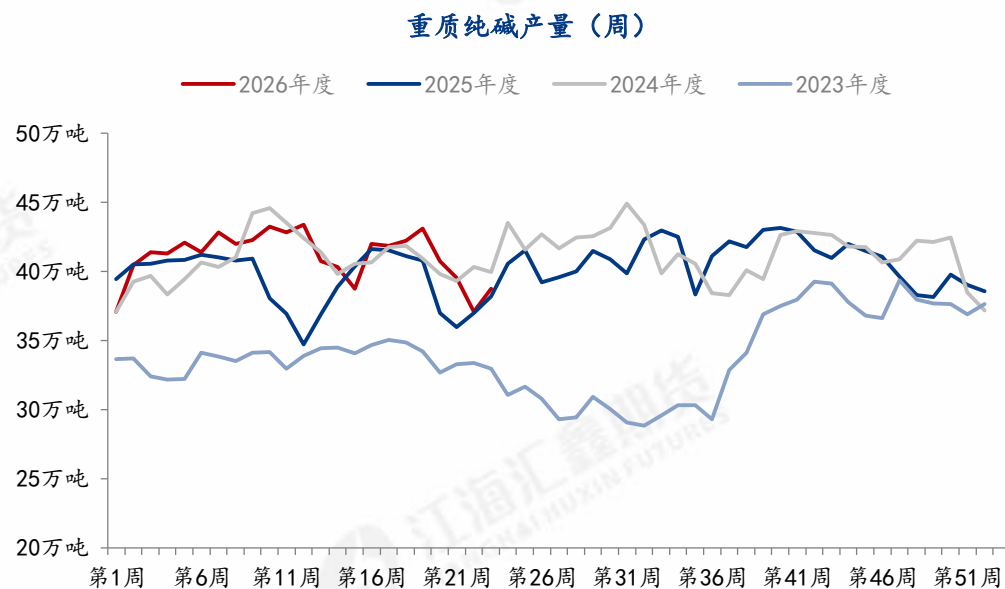
截止6月12日当周，纯碱综合产能利用率78.27%，上周75.31%，环比增加2.96%。其中氨碱产能利用率79.96%，环比增加1.11%；联产产能利用率64.35%，环比增加2.56%。周度产量74.55万吨，环比增加2.82万吨，涨幅3.92%。

轻质纯碱产量变化趋势



资料来源：钢联、江海汇鑫期货整理

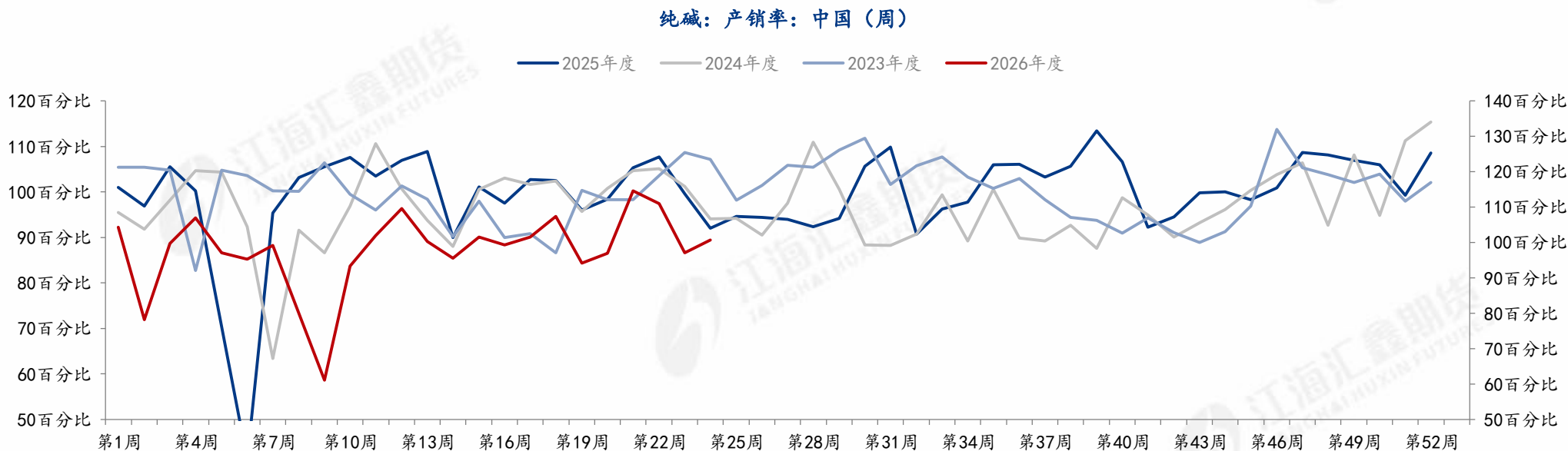
重质纯碱产量变化趋势



资料来源：钢联、江海汇鑫期货整理

截止6月12日当周，轻质碱产量32.70万吨，环比下降0.25万吨。重质碱产量41.85万吨，环比增加3.07万吨。

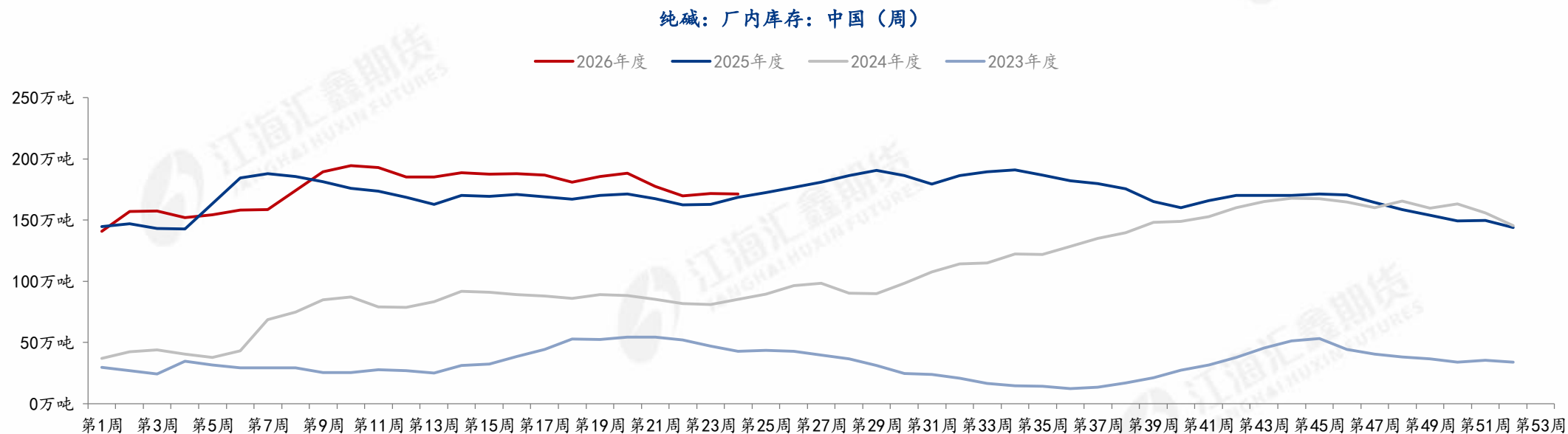
纯碱产销率变化趋势



资料来源：钢联、江海汇鑫期货整理

截止6月12日当周，纯碱整体产销率为100%，与上一期相比上涨3%。产销率处于同期相对较低水平。

纯碱总库存变化趋势



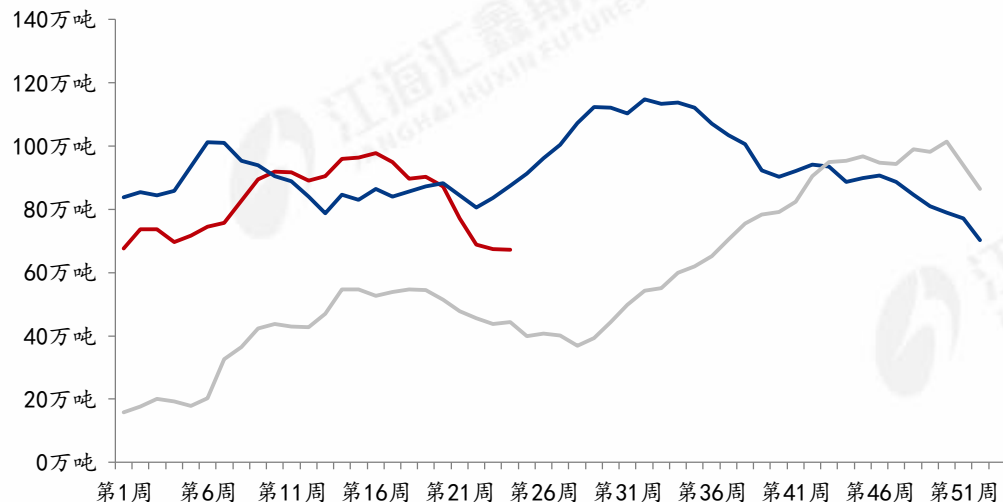
资料来源：钢联、江海汇鑫期货整理

截止6月12日当周，国内纯碱厂家总库存171.21万吨，环比下跌0.33%，同比增加1.53%。

重质纯碱库存变化趋势

纯碱：重质：库存：中国（周）

— 2026年度 — 2025年度 — 2024年度

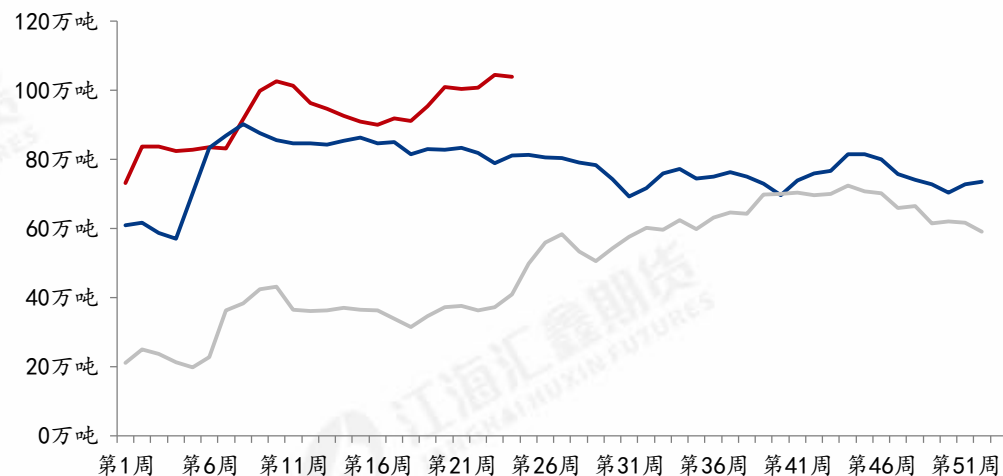


资料来源：钢联、江海汇鑫期货整理

轻质纯碱库存变化趋势

纯碱：轻质：库存：中国（周）

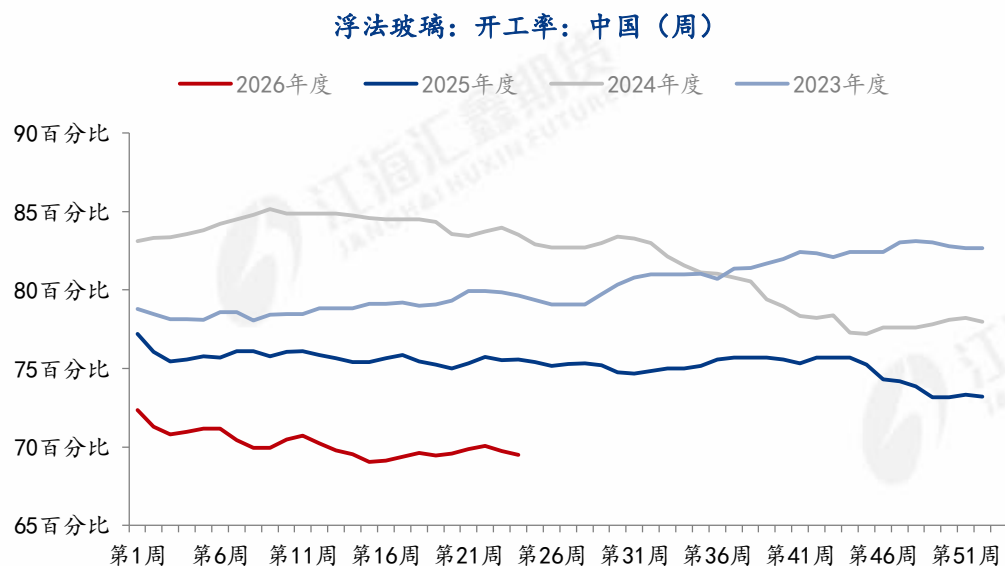
— 2026年度 — 2025年度 — 2024年度



资料来源：钢联、江海汇鑫期货整理

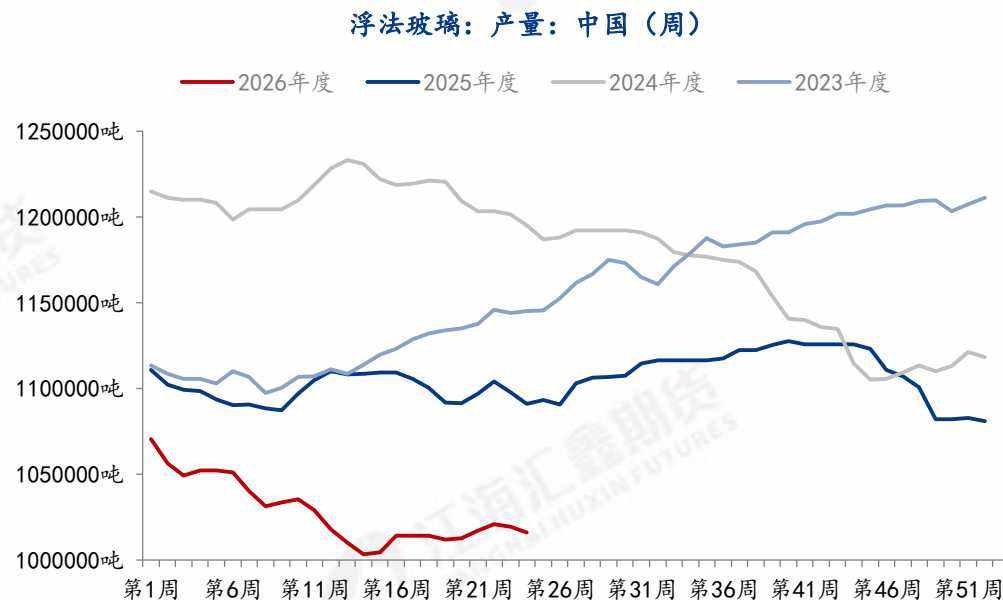
截止6月12日当周，轻质纯碱库存103.98万吨，环比下降0.43万吨；重质纯碱库存67.23万吨，环比下降0.43万吨。

浮法玻璃开工率变化趋势



资料来源：钢联、江海汇鑫期货整理

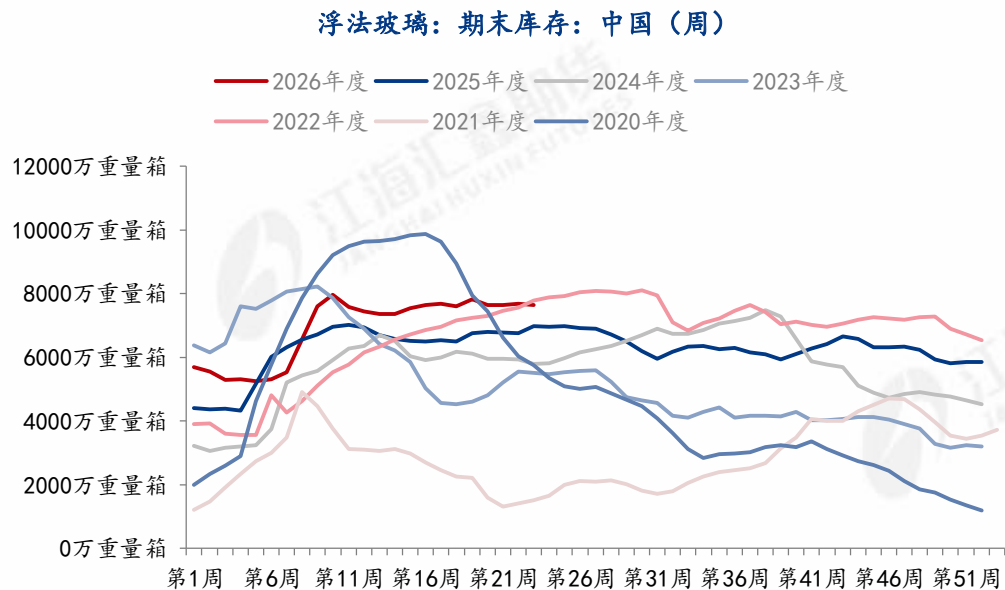
浮法玻璃产量变化趋势



资料来源：钢联、江海汇鑫期货整理

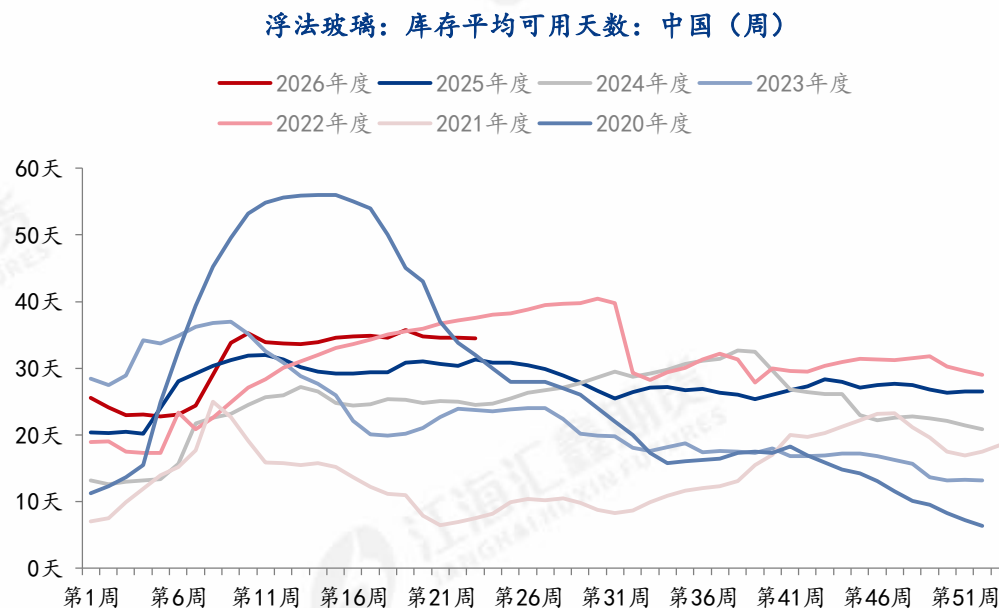
截止6月12日当周，浮法玻璃行业平均开工率69.48%，环比-0.25%；浮法玻璃行业平均产能利用率72.2%，环比-0.25%。全国浮法玻璃产量101.61万吨，环比-0.34%，同比-6.89%。

浮法玻璃期末库存变化趋势



资料来源：钢联、江海汇鑫期货整理

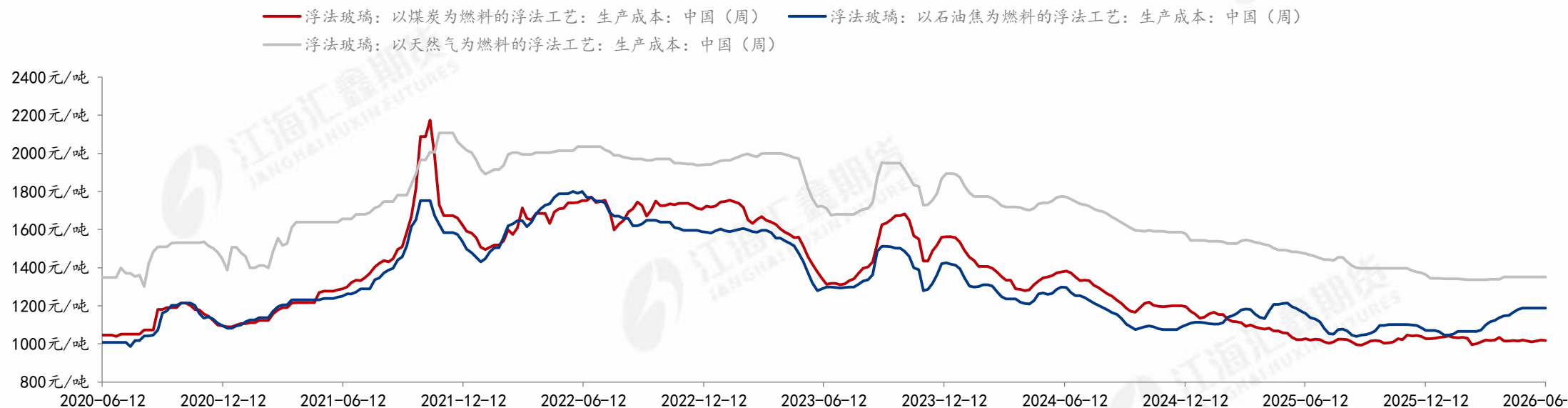
浮法玻璃库存平均可用天数变化趋势



资料来源：钢联、江海汇鑫期货整理

截止到6月12日当周，全国浮法玻璃样本企业总库存7657.3万重箱，环比+10.7万重箱，环比+0.14%，同比+9.89%。折库存天数34.5天，较上期持平。

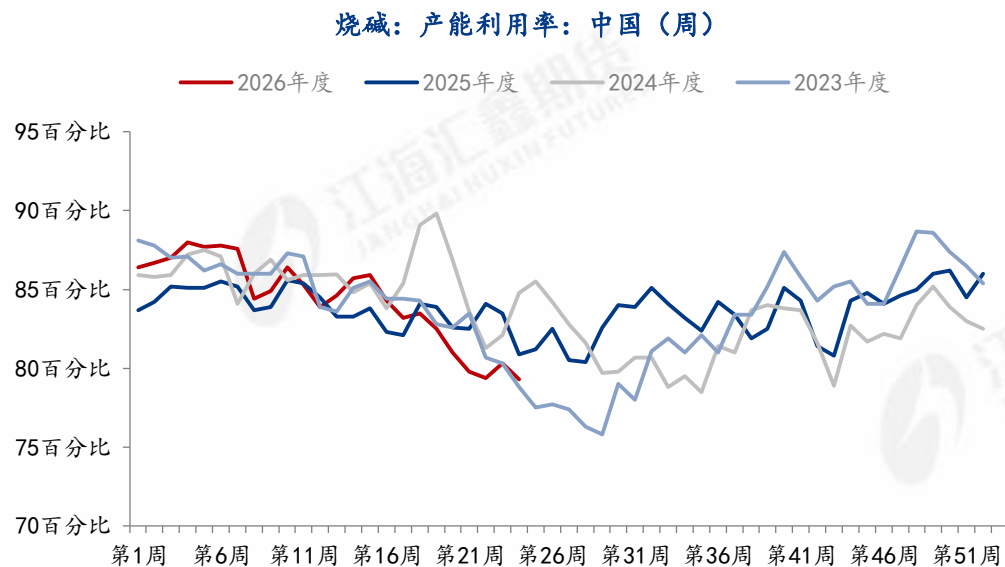
不同工艺浮法玻璃生产成本变化趋势



资料来源：钢联、江海汇鑫期货整理

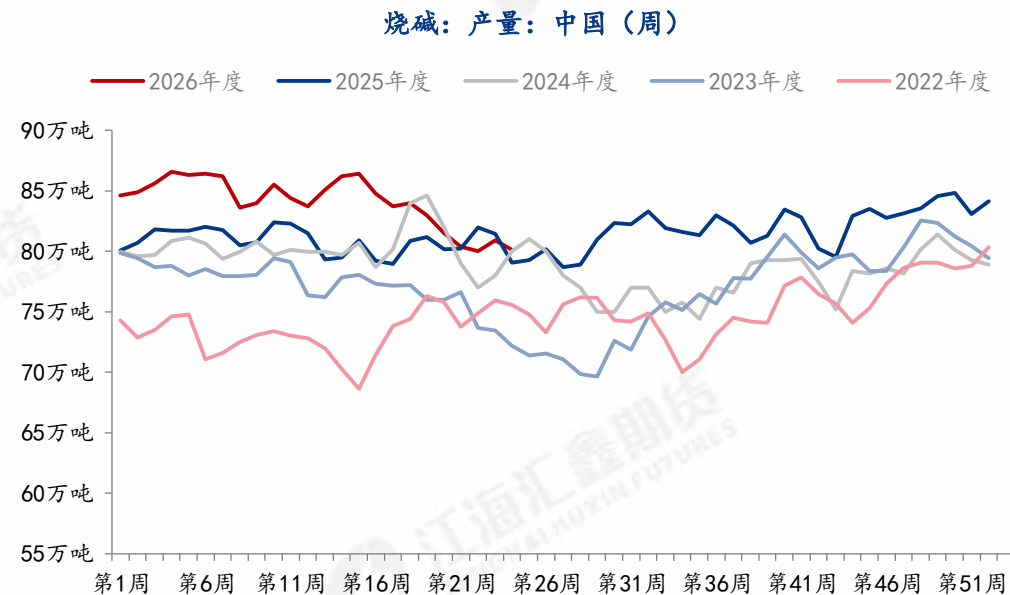
6月12日，根据生产成本计算模型，其中以天然气为燃料的浮法玻璃成本1350元/吨；以煤制气为燃料的浮法玻璃成本1018元/吨；以石油焦为燃料的浮法玻璃成本1187元/吨。

烧碱产能利用率变化趋势



资料来源：钢联、江海汇鑫期货整理

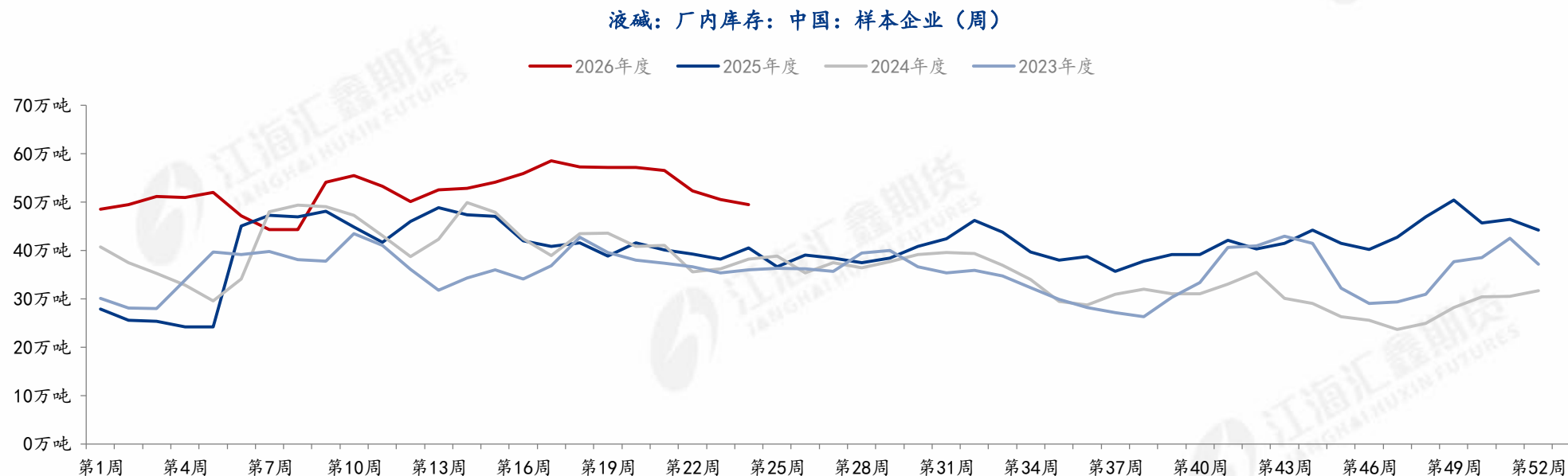
烧碱产量变化趋势



资料来源：钢联、江海汇鑫期货整理

截止6月12日当周，烧碱产能利用率79.3%，较上周-1.0%，其中山东本周氯碱负荷83.9%，环比-2.5%。本周烧碱产量80.1万吨，上周80.9万吨，环比下跌1.1%。

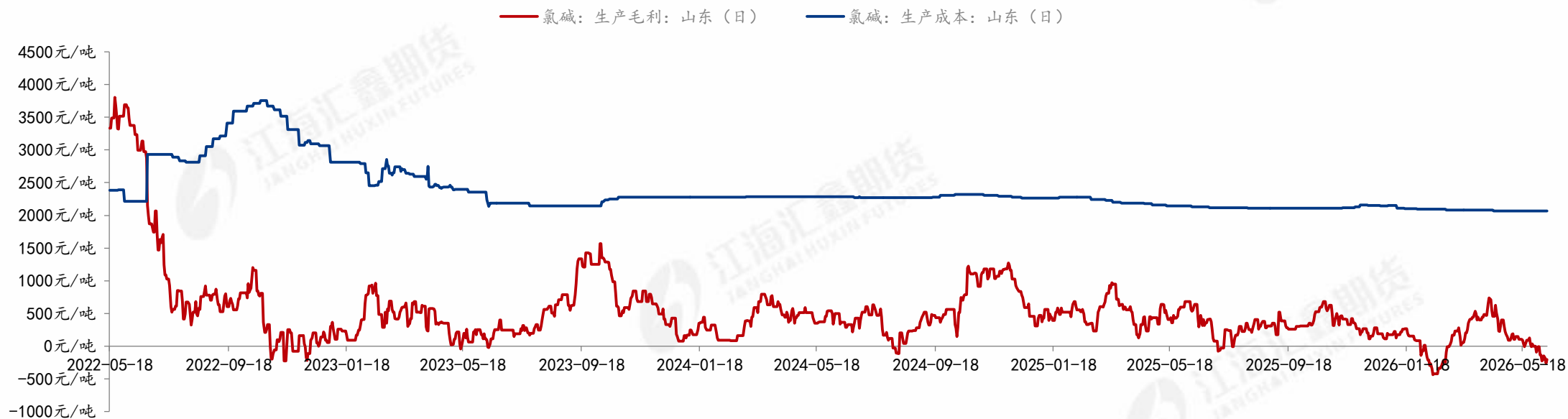
烧碱库存变化趋势



资料来源：钢联、江海汇鑫期货整理

截至6月12日当周，隆众资讯统计全国20万吨及以上固定液碱样本企业厂库库存49.47万吨(湿吨)，环比下调2.04%，同比上调29.46%。环比库存继续小降，同比库存压力仍明显。

氯碱企业生产成本及毛利变化趋势

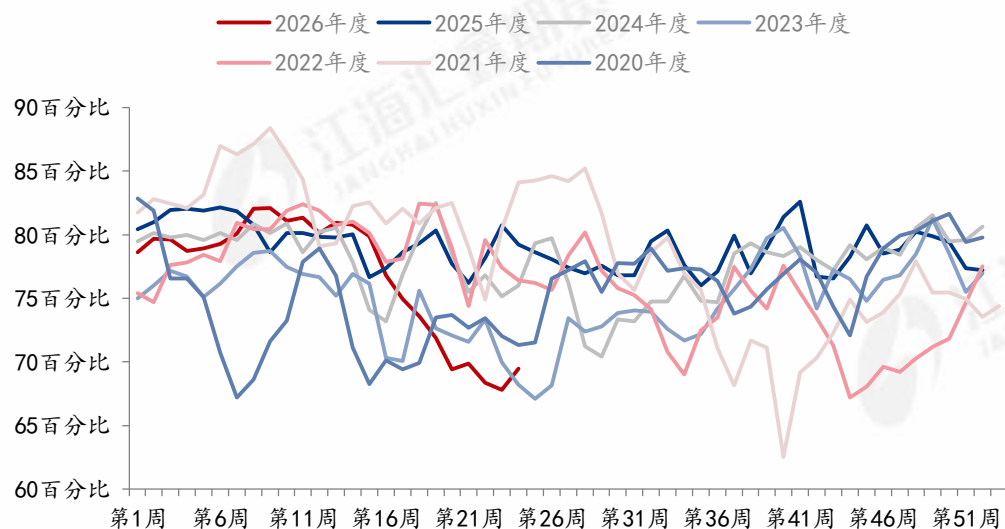


资料来源：钢联、江海汇鑫期货整理

截至6月12日当周，山东氯碱企业周平均毛利在-184元/吨，较上周环比-666.7%。

PVC产能利用率变化趋势

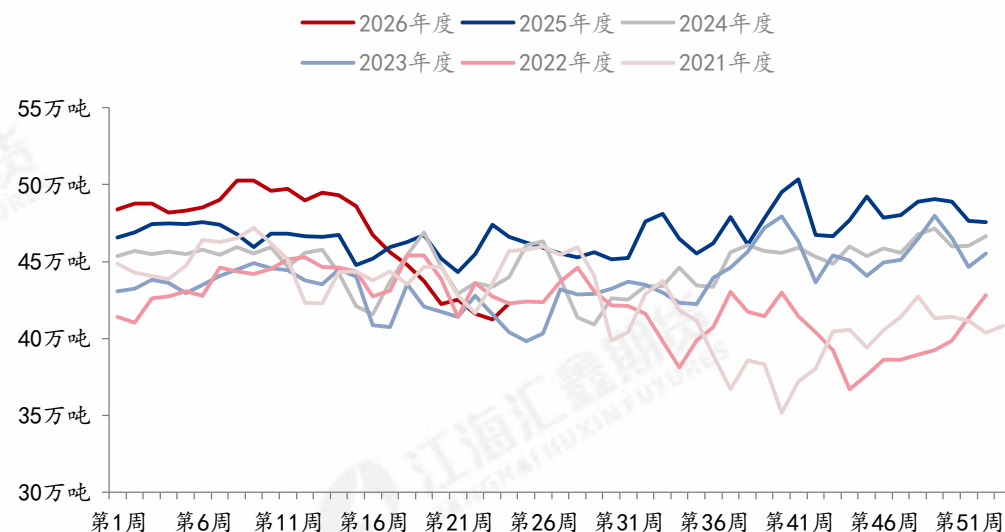
PVC：产能利用率：中国（周）



资料来源：钢联、江海汇鑫期货整理

PVC产量变化趋势

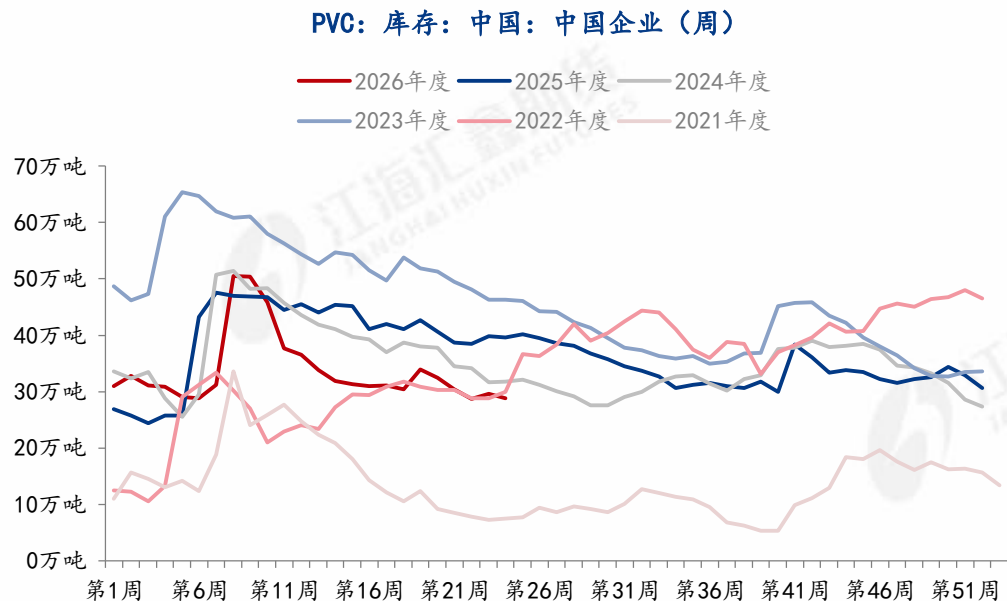
PVC：产量：中国（周）



资料来源：钢联、江海汇鑫期货整理

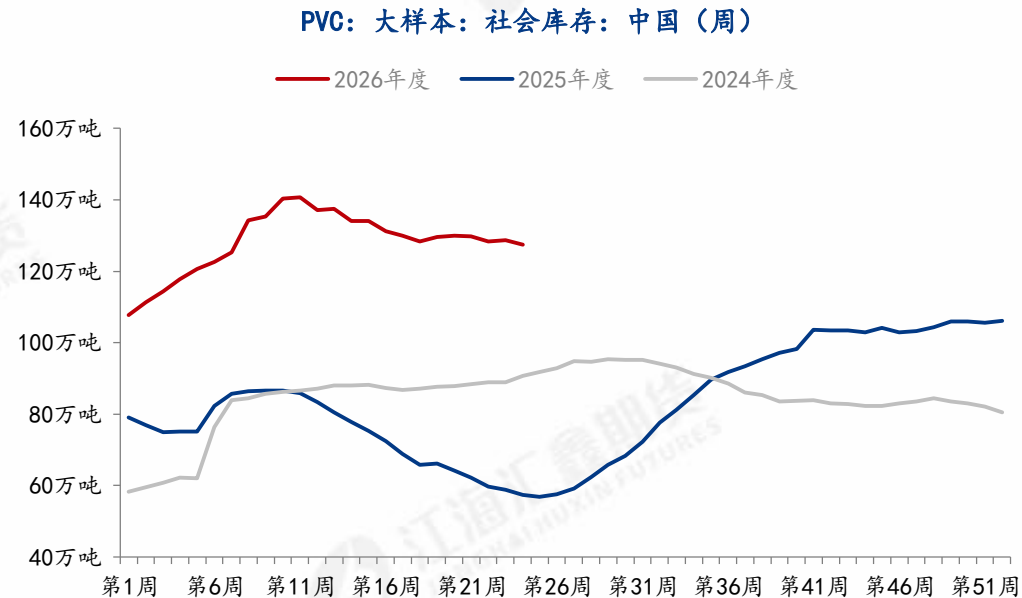
截止6月12日当周，产能利用率在69.47%，较上期提升1.67%。周度PVC产量42.28万吨，环比增加2.47%，目前PVC产量已经降至同期最低水平附近。

PVC企业库存变化趋势



资料来源：钢联、江海汇鑫期货整理

PVC社会库存变化趋势



资料来源：钢联、江海汇鑫期货整理

截止6月12日当周，PVC行业（上游+社会）库存159.22万吨，库存环比下降1.27%，同比增加54.68%。

纯碱：本周纯碱产能利用率及产量环比均出现小幅增长，现货市场价格大稳小跌，下游需求仍表现一般。长期看，高产能对价格压制仍明显，盘面走势偏弱，整体上阴跌趋势仍未变，若前期建立空单以持有为主或日内交易。

玻璃：本周玻璃产量环比小幅下降，库存环比小幅增加，玻璃供需两弱格局未变，弱势需求主导当前市场行情。从现货市场价格看，玻璃价格稳弱为主，盘面上看，玻璃继续阴跌表现，预计9月份以前合约仍将偏弱，维持前期偏空思路，若建立空单以持有为主。

烧碱：本周烧碱产能利用率及产量环比小幅下降，库存继续出现小幅下降，同比库存处于较高水平，盘面上，烧碱价格以下跌为主，周四周五烧碱价格有所反弹，基差向上有一定牵引，目前盘面价格处于相对偏低位置，前期空单注意止盈。

PVC：PVC产能利用率环比上涨，PVC产量环比上涨，但从库存上看，厂库库存环比小幅回落，社会库存同比仍处于高位。PVC弱势基本面明显，盘面价格延续跌势，以前期空单持有为主或日内交易。



免责声明：

本报告的信息均来源于公开资料，我公司对这些信息的准确性和完整性不作任何保证，也不保证所包含的信息和建议不会发生任何变化。我们力求报告内容的客观、公正，但报告中的任何观点、结论和建议仅供参考，不构成操作建议，投资者据此作出的任何投资决策与本公司和作者无关，由投资者自行承担结果。